



Medaglia d'oro al Valore Civile

RENDICONTO DELLA GESTIONE

ESERCIZIO 2021

RELAZIONE

**artt. 151, comma 6, e 231
D.Lgs. 267/2000**

**art. 11, comma 6,
D.Lgs. 118/2011**

VOLUME I

PREMESSA

Così come il bilancio preventivo, il rendiconto si inserisce nei rapporti tra gli Organi dell'Ente ed i Responsabili dei Servizi ed attua, nella separazione delle funzioni politiche dalle competenze gestionali, il principio generale del diritto secondo il quale qualsiasi gestione, comportando l'esercizio di un potere, deve culminare nella resa del conto a chi ha conferito il medesimo potere ed i mezzi necessari per esercitarlo.

Il rendiconto ha quindi dal punto di vista sia tecnico-giuridico-contabile che politico-amministrativo una duplice funzione:

- dare dimostrazione del complesso delle operazioni effettuate nell'ambito della gestione annuale e dei relativi risultati conseguiti, in riferimento agli obiettivi indicati negli strumenti di programmazione (in particolare il DUP, documento unico di programmazione ed il PEG, piano esecutivo di gestione);
- favorire le verifiche ed i controlli, sia da parte degli organi dell'Ente che hanno conferito il potere di gestione ai responsabili dei servizi, sia da parte degli organi di controllo interni ed esterni.

“Rendere il conto della gestione” si inserisce nel più vasto concetto di *accountability*, in quanto responsabilizzazione e dimostrazione della “capacità di rendicontare le proprie attività” con la partecipazione trasparente, neutrale ed attiva di tutti i responsabili dei servizi che possono verificare il grado di raggiungimento degli obiettivi.

Ciò anche sotto l'aspetto di una effettiva comparabilità nel tempo dei dati, dei risultati e delle informazioni, al fine di poter capire ed analizzarne gli andamenti anche attraverso gli indicatori di bilancio e le analisi puntuali effettuate attraverso gli allegati al documento stesso.

La presente relazione è finalizzata ad integrare i documenti contabili (conto del bilancio, stato patrimoniale e conto economico e) con analisi approfondite e significative per quanto concerne le risorse a disposizione ed il relativo impiego.

Si tratta quindi di analisi di dettaglio che costituiscono sia un supporto informativo indispensabile a tutti i livelli di governo dell'Ente che un supporto volto a rialimentare il processo decisionale rivolto alla futura programmazione.

Il bilancio di previsione 2021-2023 è stato redatto in considerazione:

- del rispetto dei principi contabili generali ed applicati alla contabilità finanziaria come stabiliti dall'art. 3, comma 1, del D.Lgs. 23 giugno 2011, n. 118 e s.m.i.;
- della Legge 7 aprile 2014, n. 56 “Disposizioni sulle città metropolitane, sulle province, sulle unioni e fusioni di Comuni” che ha ridisegnato confini e competenze dell'amministrazione locali trasformando le Province in Enti di secondo livello;
- della L.R. 29 ottobre 2015, n. 23 “Riordino delle funzioni amministrative conferite alle Province in attuazione della Legge 7 aprile 2014, n. 56 (Disposizioni sulle città metropolitane, sulle province, sulle unioni e fusioni di comuni)”, delle Convenzioni Quadro attuative del riordino delle funzioni amministrative conferite alle Province e del nuovo assetto di quelle invece riallocate presso la Regione stessa;
- della normativa di bilancio e fiscale vigente al momento dell'approvazione;
- del Regolamento di Contabilità, approvato con deliberazione del Consiglio Provinciale n. 45 del 26.9.2016;

- del Programma Triennale ed Elenco Annuale dei Lavori Pubblici 2021-2023;
- dell'andamento delle entrate proprie provinciali (IPT, RCA e Tributo ambientale - TEFA), sia con riferimento al trend storico che prospettico;
- delle assegnazioni erariali e dei contributi alla finanzia pubblica da versare allo Stato ai sensi di legge;
- delle politiche di sostenibilità della spesa corrente e in c/capitale;
- delle entrate dalla Regione Piemonte per personale e funzionamento delle funzioni delegate ex L.R. 23/2015.

I criteri e le misure adottate per riuscire, da un lato, a mantenere gli equilibri di bilancio ed il rispetto dei vincoli di finanzia pubblica, e dall'altro, a garantire nel contempo i fabbisogni dei servizi essenziali per il territorio sono stati i seguenti:

- conferma della fiscalità provinciale nelle misure massime consentite dalle norme;
- utilizzo di tutte le maggiori entrate realizzate (al netto delle minori);
- accentramento e contenimento delle spese economali e degli acquisti;
- potenziamento azioni di controllo della spesa e dei costi sostenuti;
- revisione ordinaria dei residui attivi e passivi;
- verifica settimanale dell'andamento dei flussi complessivi di entrata e spesa in termini di cassa con contestuale controllo sistematico dei fondi sui conti di tesoreria al fine di evitare il ricorso ad anticipazioni di cassa.

Nella presente relazione l'attenzione è stata posta distintamente per i seguenti fatti gestionali:

- 1) analisi delle entrate – nel loro complesso e nel dettaglio – onde permettere una lettura sia degli andamenti dei flussi e sia delle criticità tipiche della attuale impostazione della finanzia provinciale;
- 2) analisi delle spese – sia in termini prettamente contabili che in termini di programmi/progetti/obiettivi – mediante l'illustrazione di dettaglio per servizi/centri di responsabilità;
- 3) analisi degli equilibri di bilancio e del risultato della gestione con la dimostrazione della loro composizione e realizzazione;
- 4) rilevazione degli indicatori di bilancio previsti dal Ministero dell'Interno con decreto del 28 dicembre 2018;
- 5) illustrazione sulla quota accantonata del risultato di amministrazione per il fondo crediti di dubbia esigibilità;
- 6) rilevazione dei fatti gestionali sotto il profilo economico-patrimoniale.

CONTESTO GENERALE E MISURE EMERGENZIALI COVID-19

Com'è noto il contesto in cui si colloca l'esercizio 2021, come il 2020, è ancora quello straordinario in cui la crisi pandemica da Covid 19 ha continuato a condizionare la vita economica e sociale, in cui si è confermato un quadro finanziario a livello nazionale ancora critico che ha influenzato inevitabilmente i bilanci degli Enti Locali.

In tale quadro il Governo, in continuità con le importanti azioni di sostegno dei bilancio degli enti locali decise nel 2020, oltre ad aver stabilito la possibilità di utilizzare le risorse assegnate nel 2020 e non impiegate nel medesimo esercizio, ha incrementato il fondo istituito con il D.L. 19/05/2020 n. 34 "Rilancio" art. 106 al fine di concorrere ad assicurare agli enti locali le risorse necessarie per l'espletamento delle funzioni fondamentali anche in relazione alle possibili ulteriori perdite di entrate connesse all'emergenza COVID-19.

L'importo previsto nel 2021 per le province e le città metropolitane è pari ad € 150 milioni che sono state distribuite a titolo di acconto nel mese di aprile 2021 e a titolo di saldo nel mese di agosto 2021. Per la Provincia di Cuneo l'incremento sull'annualità 2021 è stato di euro 2.200.749,99.

Dal periodo estivo in avanti si è assistito finalmente ad un miglioramento delle previsioni economiche, anche a livello europeo, con solide e fondate aspettative di superamento della crisi grazie a un insieme di fattori quali l'andamento in calo della curva dei contagi conseguente all'attuazione del piano vaccinale, i provvedimenti nazionali adottati per la progressiva riapertura del Paese, nonché le misure straordinarie volte all'accelerazione della ripresa contenute nel PNRR e collegate ai programmi Next Generation EU (NGEU) e Recovery and Resilience Facility (RRF).

Sul fronte interno all'Ente, fin dai primi mesi dell'anno, tenuto conto della forte esposizione del proprio bilancio alle variabili esogene e dei ridottissimi spazi di comprimibilità della spesa corrente, è stata data indicazione ai Dirigenti dell'Ente di svolgere per ciascuna struttura di cui sono responsabili, analogamente a quanto avvenuto nel 2020, un costante monitoraggio dell'andamento delle entrate di propria competenza, nonché una corretta e oculata programmazione e gestione delle risorse assegnate, comunicando tempestivamente possibili spazi di risparmio in modo da contemperare l'esigenza di svolgimento delle funzioni proprie della Provincia e la tenuta degli equilibri di bilancio, anche in una visione prospettica.

Con la "certificazione della perdita di gettito connessa all'emergenza epidemiologica da COVID 19" relativa all'esercizio 2020 è stato determinato un riporto sull'annualità 2021 di una quota pari a € 3.545.498,31 dei ristori assegnati nel 2020, che ha costituito uno degli strumenti principali da poter utilizzare per fronteggiare le criticità 2021 collegate al perdurare dell'emergenza sanitaria.

Come emerge nelle analisi svolte nei paragrafi successivi, anche attraverso i ristori previsti dalle misure di sostegno adottate dal Governo, gli equilibri di bilancio 2021 sono stati salvaguardati senza la necessità di utilizzare l'avanzo di amministrazione disponibile e gli altri accantonamenti in avanzo, tenuto conto della necessità di preservare tali fondi in un'ottica prospettica e di salvaguardia degli esercizi futuri.

È del tutto evidente dal quadro sopra esposto che i risultati finanziari dell'esercizio 2021, come quelli 2020, hanno una scarsa comparabilità con gli esercizi precedenti: l'andamento in forte flessione delle entrate tributarie e i consistenti accantonamenti effettuati nel corso dell'anno a salvaguardia delle perdite potenziali determinano risultati del tutto eccezionali della gestione finanziaria corrente e con tale significato devono essere letti ed interpretati.

INDICE

SEZIONE 1	ANALISI ENTRATE	p.	9
1.1	Gestione competenza 2021	p.	10
1.1.1	Titolo 1 – Entrate tributarie	p.	11
1.1.2	Titolo 2 – Trasferimenti correnti (da Stato, Regione ed altri Enti Pubblici)	p.	13
1.1.3	Titolo 3 – Entrate extratributarie	p.	20
1.1.4	Raffronti e considerazioni su entrate correnti	p.	21
1.1.5	Titolo 4 – Entrate in conto capitale da trasferimenti e alienazione di beni	p.	24
1.1.6	Titolo 5 – Entrate da alienazioni di attività finanziarie	p.	26
1.1.7	Titolo 6 – Accensione prestiti	p.	26
1.1.8	Titolo 9 – Entrate per conto di terzi e partite di giro	p.	27
1.2	Gestione residui attivi	p.	28
SEZIONE 2	ANALISI SPESA	p.	29
2.1	Gestione competenza 2021	p.	30
2.1.1	Analisi della spesa per missioni e per macroaggregati	p.	31
2.1.2	Debiti fuori bilancio	p.	31
2.1.3	Titolo 2 – Spesa in conto capitale	p.	33
2.2	Gestione residui passivi	p.	35
SEZIONE 3	ANALISI PER PROGRAMMI DI BILANCIO	p.	36
SEZIONE 4	RISULTATO DELLA GESTIONE: AVANZO DI AMMINISTRAZIONE	p.	39

SEZIONE 5	GLI EQUILIBRI DI BILANCIO	p.	46
SEZIONE 6	RISPETTO VINCOLI DI FINANZA PUBBLICA PAREGGIO DI BILANCIO 2021	p.	50
SEZIONE 7	PARAMETRI E INDICATORI	p.	53
SEZIONE 8	QUOTE ACCANTONATE DEL RISULTATO DI AMMINISTRAZIONE	p.	89
SEZIONE 9	RILEVAZIONE DEI FATTI GESTIONALI SOTTO IL PROFILO ECONOMICO-PATRIMONIALE	p.	94
ALLEGATI AL RENDICONTO 2021:		P.	127
	– Partecipazioni societarie della Provincia di Cuneo		
	– Nota informativa ai sensi dell’art. 11, c. 6, lett. j), del D.Lgs. 118/2011 e s.m.i.		
	– Elenco degli indirizzi internet di pubblicazione del Rendiconto 2021 della Provincia e dei Bilanci 2020 degli Organismi partecipati		
	– Prospetto spese di rappresentanza sostenute dagli organi di governo nell’anno 2021		
	– Cronoprogramma opere pubbliche – Esercizio 2021		

SEZIONE 1



ANALISI ENTRATE

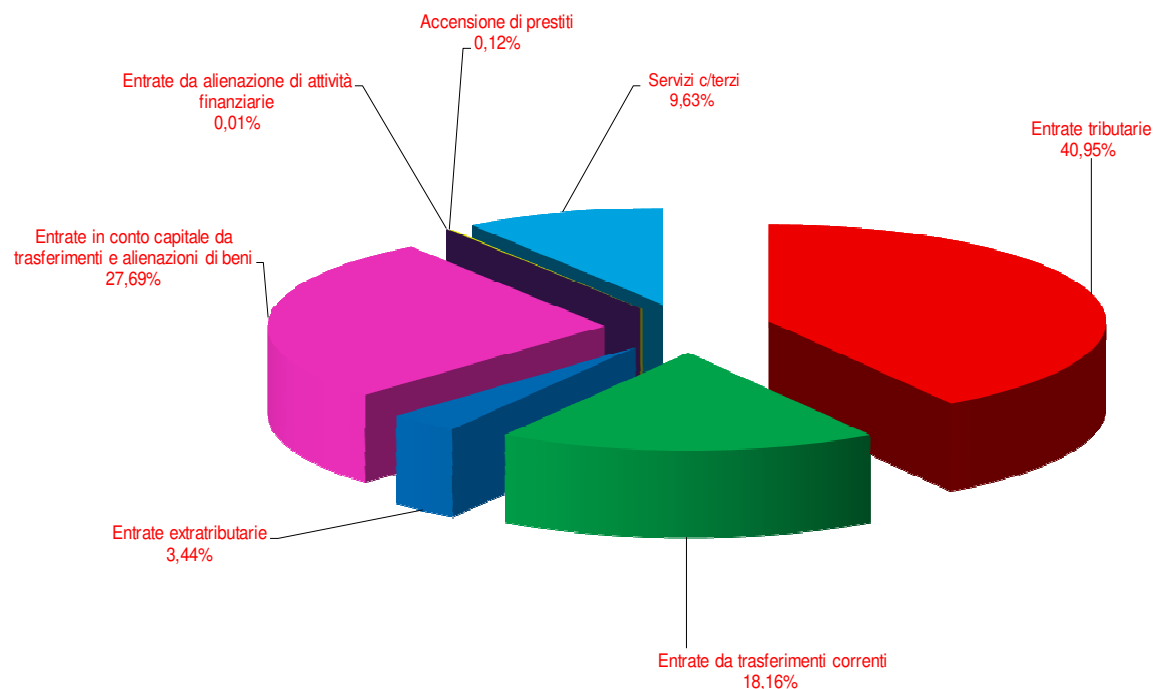
1.1. GESTIONE COMPETENZA 2021

Le entrate di competenza sono rappresentate per il 59% circa da tributi e trasferimenti, corrispondenti ai primi due titoli di bilancio, mentre le entrate in conto capitale da trasferimenti e alienazioni di beni rappresentano il 28% circa. Il resto delle entrate ha carattere residuale.

Le percentuali di realizzo, date dal rapporto tra accertamenti e previsioni definitive, sono evidenziate nell'ultima colonna della tabella sotto riportata e verranno illustrate nei singoli paragrafi relativi a ciascun titolo di entrata.

ENTRATE	PREVISIONI INIZIALI 2021	composizione %	PREVISIONI DEFINITIVE 2021	composizione %	realizzo previs.def./prev.iniz. %	ACCERTAMENTI 2021	composizione %	realizzo accert./prev.def. %
Titolo 1 – Entrate tributarie	48.680.000,00	46,00%	46.468.532,97	33,58%	95,46%	46.784.455,02	40,95%	100,68%
Titolo 2 – Trasferimenti correnti da Stato, Regione ed altri Enti pubblici	8.342.000,00	7,88%	21.279.380,02	15,38%	255,09%	20.755.668,26	18,16%	97,54%
Titolo 3 – Entrate extratributarie	3.834.000,00	3,62%	3.856.452,09	2,79%	100,59%	3.927.648,63	3,44%	101,85%
Titolo 4 – Entrate in conto capitale da trasferimenti e alienazione di beni	31.343.703,81	29,62%	50.204.244,97	36,27%	160,17%	31.642.891,07	27,69%	63,03%
Titolo 5 – Entrate da alienazione di attività finanziarie	0,00	-	0,00	-	-	10.136,73	0,01%	-
Titolo 6 – Accensione di prestiti	100.000,00	0,09%	411.652,15	0,30%	-	137.396,83	0,12%	33,38%
Titolo 7 – Anticipazioni da Istituto tesoriere	0,00	-	0,00	-	-	0,00	-	-
Titolo 9 – Entrate per conto terzi e partite di giro	13.515.462,44	12,77%	16.180.462,44	11,69%	119,72%	11.003.164,61	9,63%	68,00%
Totale Titoli 1-9 Entrate	105.815.166,25	100,00%	138.400.724,64	100,00%	130,79%	114.261.361,15	100,00%	82,56%

COMPOSIZIONE ENTRATE PER TITOLI
Anno 2021



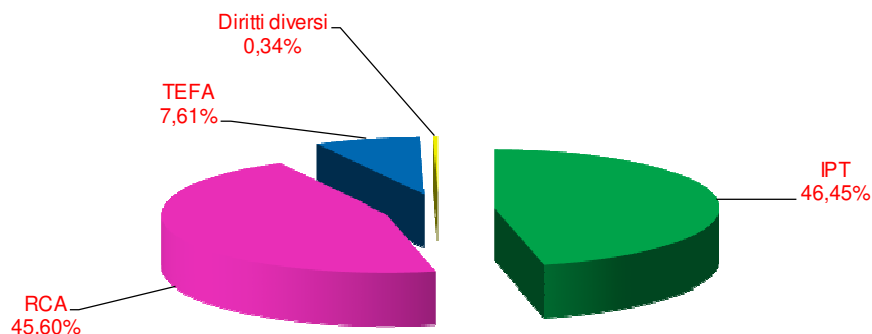
Per meglio comprendere gli scostamenti evidenziati si estende l'analisi alle singole risorse di entrata.

1.1.1 Titolo 1 – Entrate tributarie

Entrate tributarie	Previsioni iniziali	Previsioni Definitive	Accertamenti	Composiz. accertamenti %	Realizzo accert./prev.def. %
R.C.A.	22.600.000,00	21.700.000,00	21.333.918,72	45,60%	98,31%
I.P.T.	22.500.000,00	21.500.000,00	21.729.666,35	46,45%	101,07%
Tributo per l'esercizio delle funzioni di tutela, protezione e igiene dell'ambiente (TEFA)	3.500.000,00	3.149.532,97	3.560.202,74	7,61%	113,04%
Diritti diversi	80.000,00	119.000,00	160.667,21	0,34%	135,01%
Totale Titolo 1	48.680.000,00	46.468.532,97	46.784.455,02	100,00%	100,68%

Le entrate tributarie hanno evidenziato una ripresa di gettito rispetto al 2020, ma ancora decisamente sotto il trend che si è registrato nel 2019, causa l'emergenza epidemiologica da Covid-19 degli ultimi due anni.

COMPOSIZIONE ENTRATE TRIBUTARIE Anno 2021



– **Imposta sulle assicurazioni contro la responsabilità civile derivante dalla circolazione dei veicoli a motore (R.C.A.)**

Nel 2015 l'aliquota dell'imposta sulle assicurazioni contro la responsabilità civile derivante dalla circolazione dei veicoli a motore, esclusi i ciclomotori, è stata aumentata, con facoltà prevista dall'art. 17, comma 1, del D.Lgs. 6 maggio 2011, n. 68, nella misura di 0,5 punti percentuali, portandola dal 15,50% alla misura massima del 16,00%. Tale aliquota è stata poi riconfermata negli anni successivi.

Nel rispetto del divieto di compensazione delle partite, gli accertamenti sono stati contabilizzati al lordo degli eventuali recuperi sui tagli operati dallo Stato quali contributi alla finanza pubblica dovuti ai sensi della normativa vigente.

Nel 2021 detti tagli hanno voluto dire un recupero sull'imposta R.C.A. di:

- € 11.692.243,85 a saldo del contributo dovuto nel 2020 per effetto dell'art. 19, comma 1, del D.L. n. 66/2014 – modificato dalla L. 56/2014, art. 1, comma 150 bis - (€ 632.640,27 costi della politica), nonché a saldo del contributo ai sensi dell'art. 1, comma 418, della Legge n. 190/2014 (€ 11.059.603,58 contenimento della spesa pubblica),
- € 2.165.844,30 a saldo del contributo dovuto nel 2021 di € 632.640,27, costi della politica, e in acconto per € 1.533.204,03 del contributo dovuto per il contenimento della spesa pubblica.

Il recupero complessivo di € 13.858.088,15 ha generato una perdita di cassa di pari importo.

Le previsioni di gettito dell'R.C.A. sono state adeguate in corso d'anno in relazione al perdurare della pandemia, che ha determinato ancora circa 360 mila euro in meno rispetto alle previsioni definitive.

– **Imposta provinciale di trascrizione (I.P.T.)**

Con l'utilizzo della facoltà prevista dall'art. 56, comma 2, del D.Lgs. n. 446 del 15/12/1997, dal 1° gennaio 2013 la misura delle tariffe base dell'IPT è stata incrementata dal 20% al 30%. Tale aumento è stato riconfermato anche per gli anni a seguire.

Dal 2014, peraltro, l'aumento di gettito è stato controbilanciato dalla riduzione della base imponibile generata dalla modifica introdotta nello stesso D.Lgs. n. 446/97 con la Legge di stabilità per il 2014, che ha previsto l'esenzione a favore dei locatari che riscattano i veicoli oggetto di contratto di leasing.

Nel 2021 l'I.P.T. non è stata soggetta a recuperi da parte dello Stato.

Anche per tale tributo il gettito, causa emergenza sanitaria da Covid-19, ha presentato un andamento inferiore rispetto alle previsioni iniziali, adeguate in corso d'anno, seppur superiore di circa 230 mila euro rispetto alle previsioni definitive.

– **Tributo provinciale per l'esercizio delle funzioni di tutela, protezione ed igiene dell'ambiente (T.E.F.A.)**

Il tributo di cui all'art. 19 del D.Lgs. 504/92 fin dalla sua istituzione 1° gennaio 1993 è stato applicato da questo Ente nella misura massima consentita pari al 5% della tassa smaltimento rifiuti solidi urbani applicata dai Comuni alle unità di superficie degli immobili siti sul territorio comunale, con un riversamento da parte dei Comuni stessi della suddetta quota al netto della commissione trattenuta dello 0,30%.

Il gettito di tale tributo, essendo prelevato contestualmente alla tassa smaltimento rifiuti comunale, non è mai stato scevro di difficoltà nella riscossione e di ritardi nei flussi di cassa effettivi, i quali hanno penalizzato spesso la Provincia in qualità di Ente titolare del tributo.

Il sistema di riversamento da parte dei Comuni generava, infatti, costi gestionali indotti non indifferenti sia per il Comune (determinazione e liquidazione periodica degli importi dovuti), sia per la Provincia o Città metropolitana (ritardi nei riversamenti, solleciti e controlli).

Alcuni Comuni, inoltre, hanno la gestione diretta del tributo, mentre altri l'hanno affidata ai concessionari della riscossione; le diverse modalità di gestione hanno sovente determinato notevoli scostamenti nei tempi di messa a ruolo del tributo, con evidenti riflessi sul bilancio di competenza in termini di liquidità.

Conseguentemente la Provincia ha più volte messo in campo azioni di monitoraggio e recupero degli importi dovuti dai Comuni, l'ultima delle quali nel 2019, che è stata particolarmente incisiva.

Tutto ciò è radicalmente mutato grazie alla norma introdotta all'art. 38-bis del decreto fiscale collegato alla legge di bilancio 2020, D.L. 26/10/2019 n. 124, convertito in Legge n. 157 del 19/12/2019, in base alla quale a decorrere dal 1° giugno 2020 il riversamento del tributo spettante alla Provincia o Città Metropolitana effettuato con F24 doveva essere eseguito direttamente dall'Agenzia delle Entrate, sempre al netto dello 0,30% di commissione spettante al Comune.

Dal 2021 è stato poi istituito il nuovo codice tributo per Tefa, interessi e sanzioni da versarsi direttamente dai contribuenti e dal 1 luglio 2021 sono state infine definite le modalità per il versamento del Tefa mediante l'utilizzo della piattaforma PagoPa.

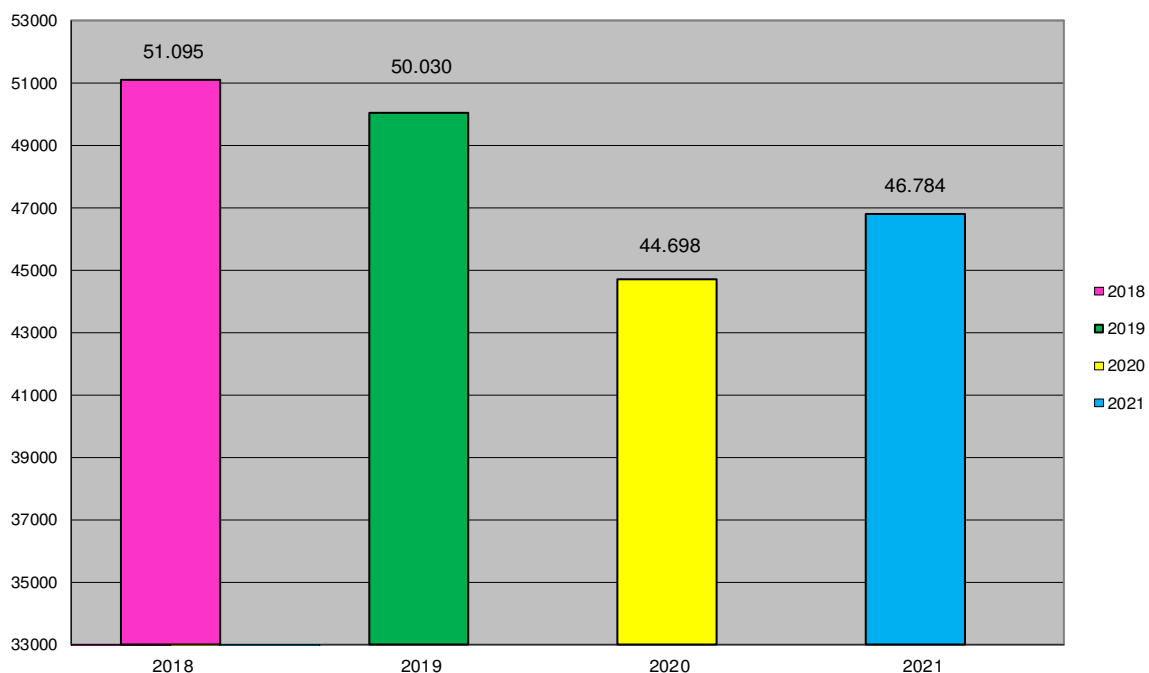
Alla luce delle predette novità, il decreto fiscale del 2019 ha rappresentato una vera e propria svolta nella riscossione del tributo in oggetto, che non dovrebbe più risentire delle criticità sopra indicate, anche se ancora nel 2021 alcuni Comuni del territorio provinciale hanno nuovamente incassato il tributo per poi farne oggetto di riversamento alla Provincia, per il mancato adeguamento delle procedure informatiche di gestione degli avvisi multi-beneficiario per il pagamento Tari-Tefa con PagoPa.

Nel 2021 il gettito inizialmente previsto di 3,5 mln di euro è stato ridotto per timore della perdita di gettito della collegata tassa smaltimento rifiuti, sempre a causa del periodo emergenziale; timore rivelatosi infondato a fine anno, in cui l'accertato si è rivelato pari a quanto previsto a inizio anno.

Come si evince da quanto sopra illustrato, anche nel corso del 2021 l'azione di monitoraggio settimanale e mensile del gettito tributario è avvenuta costantemente, soprattutto in relazione alle imposte maggiormente significative, ossia l'imposta provinciale di trascrizione (IPT) e l'imposta sulle assicurazioni (RCA).

Il grafico che segue mette ancora in evidenza i gettiti forniti dalle entrate tributarie dell'Ente negli ultimi quattro anni 2018-2021, in cui si evince il forte calo del 2020, anomalo e legato al picco della pandemia da Covid-19, seguito da una prima lieve ripresa nel 2021.

ENTRATE TRIBUTARIE: andamento complessivo nel triennio 2018-2021
(valori in migliaia di euro)



1.1.2 Titolo 2 – Trasferimenti correnti (da Stato, Regione ed altri Enti Pubblici)

Questo titolo accoglie le risorse trasferite principalmente da Stato e Regione, come evidenziato nella tabella che segue.

Trasferimenti correnti da Stato, Regione ed altri Enti pubblici	Previsioni Iniziali	Previsioni Definitive	Accertamenti	Compos. accertamenti %	Realizzo accert./prev.def. %
Stato	3.131.000,00	11.504.719,66	11.191.085,61	53,92%	97,27%
<i>eventi alluvionali</i>	0,00	6.039.602,76	6.039.602,76		
<i>trasferimenti ordinari</i>	2.880.000,00	2.866.905,61	2.866.905,61		
<i>trasferimenti emergenza Covid-19</i>	0,00	2.228.837,60	2.200.749,99		
<i>trasferimenti vincolati edilizia</i>	174.000,00	254.749,44	0,00		
<i>trasferimenti vincolati progetti comunitari</i>	77.000,00	114.624,25	83.827,25		
Regione	3.742.000,00	7.821.289,61	7.809.045,13	37,62%	99,84%
Comuni	645.000,00	957.500,00	1.313.376,63	6,33%	137,17%
Unione Europea	824.000,00	995.870,75	442.160,89	2,13%	44,40%
Totale Titolo 2	8.342.000,00	21.279.380,02	20.755.668,26	100,00%	97,54%

Per quanto concerne lo Stato, la differenza tra previsioni iniziali e definitive è data dai trasferimenti del tutto eccezionali, come già nel 2020, per rimodulazione delle assegnazioni per eventi alluvionali ottobre 2020 che hanno interessato il territorio provinciale e per fronteggiare la perdita di gettito derivante dall'emergenza sanitaria da Covid-19.

In merito alla Regione, con il 2021 è stata data attuazione all'art. 5 della L.R. 5/08/2020 n. 19, come modificata dalla L.R. 26/11/2020, n. 28, che prevede il trasferimento alla Provincia di Cuneo della quota del 50% dell'ammontare dei canoni idrici riscossi relativi alle grandi derivazioni idroelettriche ubicate sul territorio provinciale.

Le entrate da Comuni hanno riguardato quasi esclusivamente i proventi delle sanzioni dagli stessi riversate derivanti dall'accertamento delle violazioni dei limiti massimi di velocità ai sensi dell'art. 142 del D.Lgs. 30.4.1992 n. 285 "Nuovo Codice della Strada", le cui previsioni iniziali sono state largamente e inaspettatamente superate nel corso dell'anno.

Le percentuali di realizzo, date dal rapporto tra accertamenti e previsioni definitive, sono evidenziate nell'ultima colonna della tabella e rilevano un andamento sostanzialmente coerente tra quanto previsto in entrata in sede definitiva e quanto accertato.



1.1.2.1 I trasferimenti dallo Stato

Per quanto concerne i trasferimenti erariali, si ritiene opportuna una breve analisi sull'andamento di tale entrata negli ultimi dieci anni al fine di comprendere meglio la situazione attuale.

A partire dall'anno 2012 il sistema è stato riformulato dal D.Lgs. 6.5.2011 n. 68 recante disposizioni in materia di autonomia di entrata delle Regioni a statuto ordinario e delle Province, che ha dato luogo al cosiddetto "federalismo provinciale".

In base a tale nuova impostazione l'art. 18 del citato decreto ha previsto la soppressione dell'addizionale provinciale all'accisa sull'energia elettrica e di tutti i vecchi trasferimenti erariali (fondo ordinario – fondo fiscalità locale – perequativo – compartecipazione irpef – fondo iva trasporti). Per contro, è stato istituito il fondo sperimentale di riequilibrio che nell'idea originaria avrebbe dovuto compensare e sostituire i trasferimenti erariali fino ad allora erogati.

Per la Provincia di Cuneo – a maggio 2012 – la composizione del Fondo Sperimentale di Riequilibrio risultava così determinata:

Fondo sperimentale di riequilibrio - quota in proporzione alle spettante virtuali 2012	8.192.497,38
Fondo sperimentale di riequilibrio - quota per soppressa add.le prov.le energetica	5.211.105,41
Fondo sperimentale di riequilibrio - quota in base alla popolazione residente	598.020,15
Fondo sperimentale di riequilibrio - quota per estensione territoriale	2.215.438,06
Assegnazione da federalismo provinciale anno 2012	16.217.061,00

Tale fondo, tuttavia, non è mai stato erogato nell'importo inizialmente determinato.

Nel 2012 è infatti intervenuto il D.L. 6.7.2012 n. 95 – convertito in Legge 7.8.2012 n. 135 - la c.d. “*spending review*”, che all’art. 16, comma 7, riduceva per le Province il fondo sperimentale di riequilibrio di 500 milioni di euro per l’anno 2012, di 1.000 milioni di euro per ciascuno degli anni 2013 e 2014 e di ulteriori 1.050 milioni di euro a decorrere dall’anno 2015.

Per la Provincia di Cuneo ciò ha comportato, unitamente alla soppressione dell’addizionale sull’energia elettrica nonché per gli effetti dei tagli già operati dal D.L. 31.05.2010 n. 78 - convertito in Legge 30.07.2010 n. 122 - un peggioramento delle entrate correnti a disposizione rispetto al 2010 ovvero ante riforma dei trasferimenti erariali.

La Legge 24.12.2012 n. 228 (legge di stabilità 2013) ha poi ulteriormente aggravato la situazione apportando, con la modifica dell’art. 16, comma 7, del D.L. n. 95/2012, una nuova riduzione del fondo sperimentale di riequilibrio di ulteriori 400 milioni, ossia 200 milioni di euro di maggiore riduzione per ciascuno degli anni 2013 e 2014 (pari ad riduzione complessiva di 1.200 milioni) e ulteriori 200 milioni di euro a decorrere dall’anno 2015 (pari ad una riduzione complessiva di 1.250 milioni).

Il fondo sperimentale di riequilibrio è conseguentemente stato rideterminato nel 2013 a soli € 2.127.459,27 e ridotto ancora negli anni successivi sino all’importo di € 1.463.061,35 del 2020.

Per contro, in seguito all’approvazione della Legge n. 56/2014 che prevedeva una radicale trasformazione delle Province in Enti di area vasta in vista della riforma costituzionale allora in atto è intervenuto il DL n. 66/2014 che, agli artt. 19 e 47, ha chiamato le Province a concorrere alla finanza pubblica mediante contributi da versare all’erario per riduzione dei costi della politica di 69 milioni di euro a decorrere dall’anno 2016 e per riduzione delle spese per beni e servizi, autovetture e incarichi di consulenza di 516,7 milioni di euro per ciascuno degli anni dal 2015 al 2018.

Per il 2019 e anni seguenti è rimasto quindi in vigore il contributo di cui all’art. 19 del DL n. 66/2014.

La successiva Legge n. 190/2014 – legge di stabilità 2015 – ha previsto all’art. 1, co. 418, per le Province e le Città Metropolitane un ulteriore concorso alla finanza pubblica di tre miliardi di euro per il triennio 2015-2017 che a decorrere dal 2017 è stato complessivamente quantificato per le Province in 1.950 milioni di euro, in quanto ridotto da un contributo di 650 milioni di euro assegnato dallo Stato con L. n. 232/2016, art. 1, co. 439.

Lo stesso concorso alla finanza pubblica è stato ulteriormente ridotto nel 2019 da assegnazioni statali, previste in detrazione al taglio, disposte con L. n. 208/2015, art. 1, c. 754 – legge di bilancio 2016 – pari a 220 milioni di euro, con L. n. 205/2017, art. 1, c. 838 – legge di bilancio 2018 – pari a 110 milioni di euro e ancora con il DL n. 50/2017, art. 20, c. 1, pari a 80 milioni di euro.

L’art. 1, c. 889, L. 145/2018 (legge di bilancio 2019) è successivamente intervenuta, per ciascuno degli anni dal 2019 al 2033, con un ulteriore contributo di 250 mln annui a favore delle Province per la manutenzione delle strade e delle scuole, che, peraltro, per la nostra Provincia ha significato un importo irrisorio rispetto a quanto erogato alle altre Province italiane, pari a € 1.156.581,66.

I dati in sintesi riepilogati a livello nazionale hanno significato per la Provincia di Cuneo una situazione di trasferimenti statali e di contributi alla finanza pubblica relativamente all'anno 2021 come quantificata nella seguente tabella (sito web del Ministero dell'Interno):

Assegnazioni da federalismo	1.463.035,25
Contributi non fiscalizzati da federalismo	24.820,73
Trasferimenti compensativi	223.467,97
Contributo a favore delle Province per manutenzione strade e scuole (art. 1, c. 889, L. 145/2018)	1.156.581,66
Totale attribuzioni ordinarie	2.867.905,61
Contributi spettanti per fattispecie specifiche di legge (emergenza Covid-19 – art. 1, c. 882, L. 178/2020)	1.594.801,96
Totale attribuzioni	4.461.707,57
Contributo alla finanza pubblica 2021 Art. 19, c. 1, D.L. 66/2014	-632.640,27
Concorso finanza pubblica 2021 Art. 1, c. 418, L. 190/2014	-11.059.603,58
Totale contribuzioni alla finanza pubblica	-11.692.243,85

Alle attribuzioni statali come sopra riportate vanno aggiunti € 605.948,03 quale contributo complessivamente accertato ex art. 32, comma 2, lett. a) DL 104/2020 (Decreto Agosto) ed ex art. 58, comma 3, DL 73/2021 per acquisizione spazi, affitti e spese per attività didattica (emergenza Covid-19) per un totale di fondi legati alla pandemia pari a € 2.200.749,99.

Altri contributi correnti vincolati per progetti comunitari, pari a € 83.827,25, vanno a completare i dati indicati in tabella, unitamente alle assegnazioni di carattere eccezionale legate agli eventi alluvionali.

Dalla situazione sopra illustrata è evidente come la Provincia di Cuneo, in condizioni ordinarie, si trovi ad operare con limitate attribuzioni di risorse e, per contro, con cospicui versamenti in favore dello Stato.

1.1.2.2 I trasferimenti dalla Regione

Anche per quanto attiene ai trasferimenti regionali si effettua un breve *excursus* sugli anni passati.

Va evidenziato che il Piemonte è sempre stato caratterizzato da una forma di decentramento amministrativo molto spinto avvenuto in seguito all'emanazione del D.Lgs. 31.3.1998 n. 112.

In particolare, le Province hanno ricevuto dalla Regione Piemonte – dal 2000 in poi - ampi settori di attività amministrative mediante attribuzione, conferimento o delega di funzioni di governo di area vasta in materia di ambiente, trasporto pubblico locale, viabilità ex ANAS, servizi per l'istruzione, agricoltura, formazione professionale, cultura, turismo, caccia e pesca, protezione civile. Ciò ha comportato, per effetto delle leggi regionali e di appositi DPCM degli anni 2000 e 2001, il trasferimento di risorse finanziarie, umane e strumentali, in particolare mediante la costituzione di un fondo per le spese di funzionamento e di un fondo per l'esercizio delle funzioni conferite.

Tale processo è stato attuato in modo coerente fino a tutto l'anno 2010.

A partire dal 2011 i trasferimenti per le finalità previste dalle Leggi Regionali n. 44/2000, n. 5/2001 e

n. 17/1999 sono stati accorpati nel cd. "Fondo Unico Regionale". Ma è proprio con il 2011 che è iniziata la decrescita delle risorse assegnate per l'esercizio di tali funzioni.

La contrazione avvenuta negli anni del fondo per l'esercizio delle funzioni conferite se, da un lato, è stata determinata dalla riduzione della componente della quota statale per effetto dei tagli dei fondi operati sui finanziamenti alle Regioni a statuto ordinario, dall'altro lato, tuttavia, è stata provocata dalla Regione stessa che, in relazione alla propria quota, non ha effettuato allocazioni di bilancio coerenti con gli obblighi a suo tempo assunti nei confronti delle Province.

E' di tutta evidenza che tali riduzioni hanno rappresentato per le Province Piemontesi, sia in termini di competenza che di cassa, criticità e condizionamenti tali da colpire anche le altre tradizionali funzioni provinciali, sottraendo ad esse risorse compensative.

Le criticità sopra evidenziate hanno poi trovato una loro definizione nella **Legge Regionale n. 23 del 29 ottobre 2015** "Riordino delle funzioni amministrative conferite alle Province in attuazione della legge 7 aprile 2014, n. 56 (Disposizioni sulle città metropolitane, sulle province, sulle unioni e fusioni di comuni)", nelle Convenzioni Quadro attuative del riordino delle funzioni amministrative conferite alle Province e nel nuovo assetto di quelle invece riallocate presso la Regione stessa.

Sulla base di tali nuovi accordi alla Provincia di Cuneo sono state ridelegate dalla Regione Piemonte le seguenti funzioni:

FUNZIONI REGIONALI IN AVVALIMENTO ALLA PROVINCIA

Vigilanza e antisofisticazioni vinicole

FUNZIONI DELEGATE DALLA REGIONE con personale regionale in distacco

**Caccia e pesca
Acque minerali e termali
Energia
Cave
Politiche giovanili
Trasporti pubblici
Turismo e sport
Protezione civile**

Sono state invece riallocate in capo alla Regione le funzioni riguardanti l'agricoltura, le funzioni di polizia mineraria, la cultura, la formazione professionale, le politiche sociali e il vincolo idrogeologico. I servizi per il lavoro sono stati collocati in capo all'Agenzia Piemonte Lavoro a partire dal mese di novembre 2018.

A fronte del nuovo riordino delle funzioni come sopra delineato, il quadro dei trasferimenti regionali nel 2021 ha riguardato sia le spese di funzionamento e di personale delle funzioni ridelegate in base alle Convenzioni Quadro, sia specifici interventi nei settori oggetto di delega, come evidenziato nella tabella che segue.

A titolo prudenziale ed al fine di garantire nel tempo gli equilibri di bilancio è stato accertato esclusivamente quanto impegnato formalmente dai competenti settori regionali, ritenendo di

assicurare nel contempo la copertura finanziaria con le maggiori entrate proprie provinciali realizzate in corso d'anno.

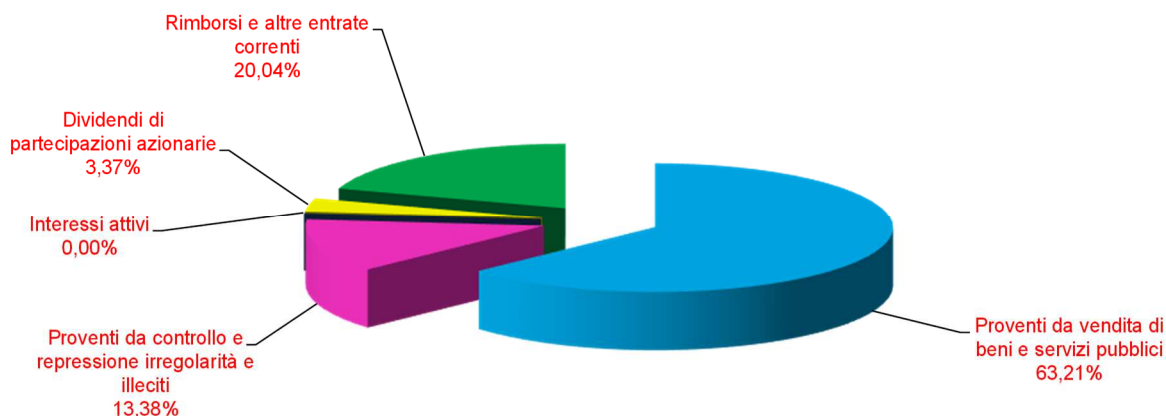
FUNZIONI	Previsioni Iniziali	Previsioni Definitive	Accertamenti	Composiz. accertamenti %	Realizzo accert./ prev.def. %
trasferimenti per spese di funzionamento e personale delle funzioni ridelegate	1.811.000,00	1.711.000,00	1.714.521,81	21,96%	100,21%
trasferimenti per diritto allo studio	1.791.000,00	1.944.977,69	1.944.977,69	24,91%	100,00%
trasferimenti per protezione civile	0,00	50.700,00	50.700,00	0,65%	100,00%
contributo bando giovani amministratori per cittadinanza attiva	10.000,00	10.000,00	3.712,71	0,04%	37,13%
trasferimenti per acquisto dispositivi di sicurezza per operatori polizia locale	0,00	9.479,00	0,00	-	-
contributo per tutela e incremento patrimonio ittico	130.000,00	140.124,71	140.124,71	1,79%	100,00%
contributo per tutela fauna per attività venatorie	0,00	101.393,16	101.393,16	1,30%	100,00%
contributo per risarcimento danni arrecati alle produzioni agricole	0,00	119.401,95	119.401,95	1,53%	100,00%
contributo per risarcimento danni nei parchi naturali	0,00	12.124,15	12.124,15	0,16%	100,00%
trasferimenti per quota Provincia canone demaniale grandi derivazioni idroelettriche	0,00	3.722.088,95	3.722.088,95	47,66%	100,00%
TOTALE	3.742.000,00	7.821.289,61	7.809.045,13	100,00%	99,84%

Come già anticipato, di tutta evidenza è il nuovo trasferimento regionale vincolato in materia di grandi derivazioni idroelettriche. Ai sensi dell'art. 5, comma 2, della L.R. n. 19/2020 e s.m.i. le risorse assegnate devono, infatti, essere utilizzate, d'intesa con la Regione, per la messa in sicurezza, manutenzione ordinaria e straordinaria, ripresa della pavimentazione bitumata e recupero della viabilità nei territori dei comuni totalmente montani.

1.1.3 Titolo 3 - Entrate extratributarie

Entrate extratributarie	Previsioni Iniziali	Previsioni Definitive	Accertamenti	Composiz. accertamenti %	Realizzo accert./prev.def. %
Proventi da vendita di beni e servizi pubblici	2.416.000,00	2.405.396,67	2.482.595,72	63,21%	103,21%
Proventi da controllo e repressione delle irregolarità e degli illeciti	519.000,00	465.000,00	525.398,97	13,38%	112,99%
Interessi attivi	0,00	0,00	13,43	-	-
Dividendi partecipazioni azionarie	0,00	132.400,00	132.400,00	3,37%	100,00%
Rimborsi e altre entrate correnti	899.000,00	853.655,42	787.240,51	20,04%	92,22%
Totale Titolo 3	3.834.000,00	3.856.452,09	3.927.648,63	100,00%	101,85%

COMPOSIZIONE ENTRATE EXTRATRIBUTARIE
Anno 2021



Il titolo terzo è caratterizzato da forte aleatorietà negli incassi in quanto comprende le seguenti tipologie principali di entrata:

- **Proventi da vendita di beni e servizi pubblici**

Gli introiti derivanti dalla prestazione dei servizi scaturiscono da autorizzazioni e spese istruttorie. I proventi da gestione dei beni provengono: dalla concessione delle sale del Centro Incontri e Sala mostre e dalla gestione diretta delle acque demaniali, i cui introiti sono commisurati alle utenze effettive registrate nel corso dell'esercizio ed alle tariffe per essi determinate; dai canoni e sovracanon, dai fitti attivi da fabbricati e terreni di proprietà dell'Ente; dagli introiti per le concessioni delle acque minerali. La posta più significativa è rappresentata dal canone per l'occupazione spazi ed aree pubbliche provinciali (**COSAP**), che nel 2021 ha dato un apporto alla cassa provinciale di € 1.114.992,59, suddiviso tra € 879.018,16 in competenza e € 235.974,43 a residuo.

- **Proventi da controllo e repressione delle irregolarità e degli illeciti**
Tale entrata accoglie le sanzioni irrogate dall'Ente - in materia di caccia e pesca, conservazione del patrimonio naturale e assetto ambientale, smaltimento rifiuti e acque reflue, trasporti e utilizzo delle risorse idriche - nell'ambito delle rispettive funzioni ispettive, in seguito a violazione della normativa specifica. Nel 2021 gli accertamenti complessivi hanno superato sia le previsioni iniziali che quelle definitive; in particolare queste ultime erano state abbassate in corso d'anno, a titolo prudenziale, per l'emergenza sanitaria.
- **Interessi attivi**
Trattasi di componente irrilevante di entrata, in quanto gli interessi attivi su quote di mutui non erogate sono in continua diminuzione per effetto delle erogazioni e dei tassi di interesse negativi. Analogamente per gli interessi attivi sui conti di tesoreria, in relazione ai quali giocano a sfavore sia l'andamento ai minimi storici dei tassi di interesse nonché la gestione di cassa in tesoreria unica.
- **Dividendi partecipazioni azionarie**
La controllata ALAC S.p.A. ha distribuito utili che per la Provincia di Cuneo, che possiede il 52,96%, ha significato un introito di € 132.400,00, non presumibile in sede di bilancio di previsione.
- **Rimborsi e altre entrate correnti**
Riguardano le categorie di entrata relative: ai rimborsi per spese di gestione (riscaldamento, illuminazione, ecc.) da parte di utilizzatori e affittuari di beni provinciali - quali palestre e locali vari – che è la posta più significativa; ai rimborsi per risarcimenti danni al patrimonio provinciale, nonché ai rimborsi per attività legale con esito favorevole e al recupero crediti di varia natura. Tali entrate risentono dell'andamento variabile della gestione dell'anno, per le quali gli scostamenti non rivestono particolare significato.

1.1.4 Raffronti e considerazioni su entrate correnti

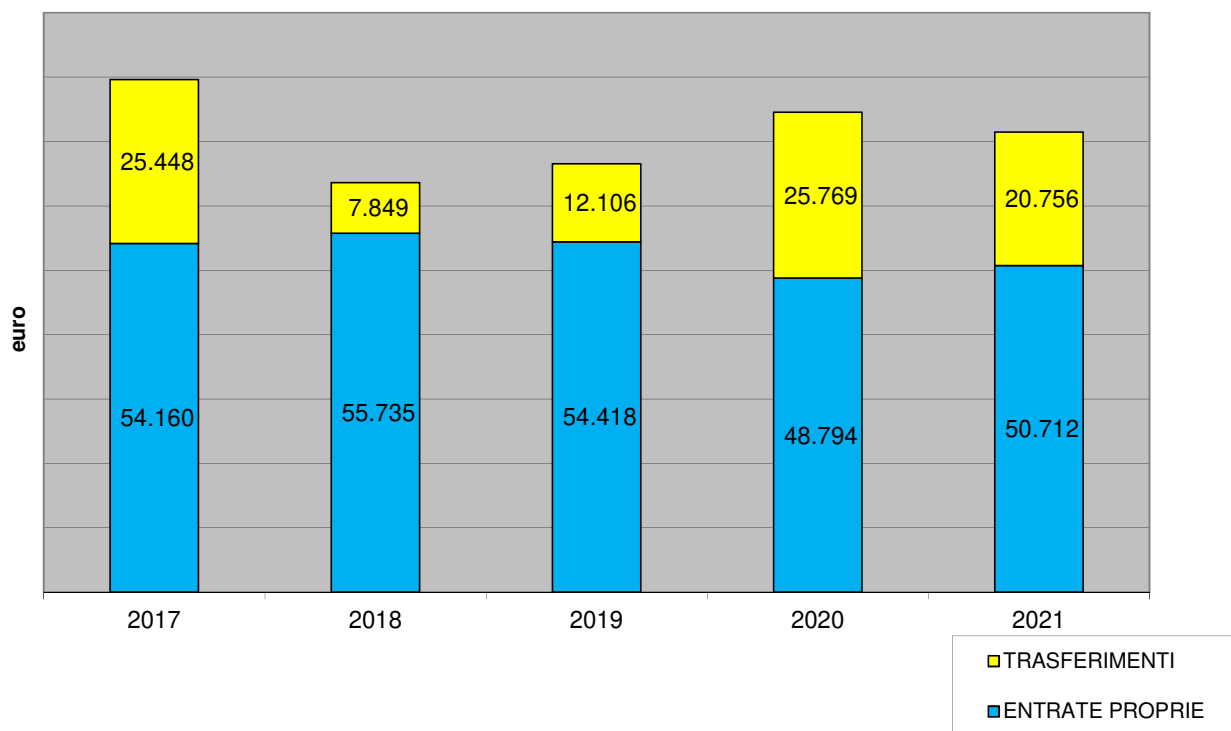
In ultimo, il grafico seguente analizza l'andamento degli ultimi anni della composizione delle fonti di finanziamento di parte corrente, ossia il rapporto **tra le risorse proprie, date dai titoli 1 e 3, e le risorse trasferite, date al titolo 2.**

Negli anni dal 2017 al 2019 si assiste ad una riduzione significativa dei trasferimenti statali e regionali, che toccano il minimo nel 2018 per risalire nel 2019, grazie sostanzialmente all'eccezionalità del trasferimento statale legato all'alluvione 2019 e al nuovo contributo statale erogato con legge di bilancio 2019 per manutenzione strade e scuole, con decorrenza da questa annualità.

Il 2020 è un anno anomalo, caratterizzato nuovamente dall'innalzamento dei trasferimenti statali che raggiungono il livello degli anni 2016 e 2017, ma unicamente grazie alle assegnazioni legate all'eccezionalità della crisi sanitaria che ha vissuto il Paese. Per lo stesso motivo, l'anno 2020 è anche significativo per il calo di entrate proprie, che invece negli anni 2017-2019 hanno presentato un andamento sostanzialmente stabile assestato su un gettito medio di oltre 54 milioni di euro l'anno.

Nel 2021 le entrate proprie risalgono, ma si mantengono ancora ben sotto il livello standard degli anni antecedenti alla pandemia. Per contro, le assegnazioni statali e regionali sono maggiori del 2019, sia per l'eccezionalità di ulteriori trasferimenti statali legati all'alluvione 2020 e all'emergenza sanitaria da Covid-19, che per il nuovo trasferimento regionale legato alle grandi derivazioni idroelettriche.

RAPPORTO ENTRATE PROPRIE/TRASFERIMENTI
(valori in migliaia di euro)



La composizione percentuale delle entrate correnti, evidenziata dai grafici che seguono, mostra i rapporti di forza tra le varie voci della suddetta tipologia di entrata, che si possono d'altronde evincere già dalle considerazioni precedenti.

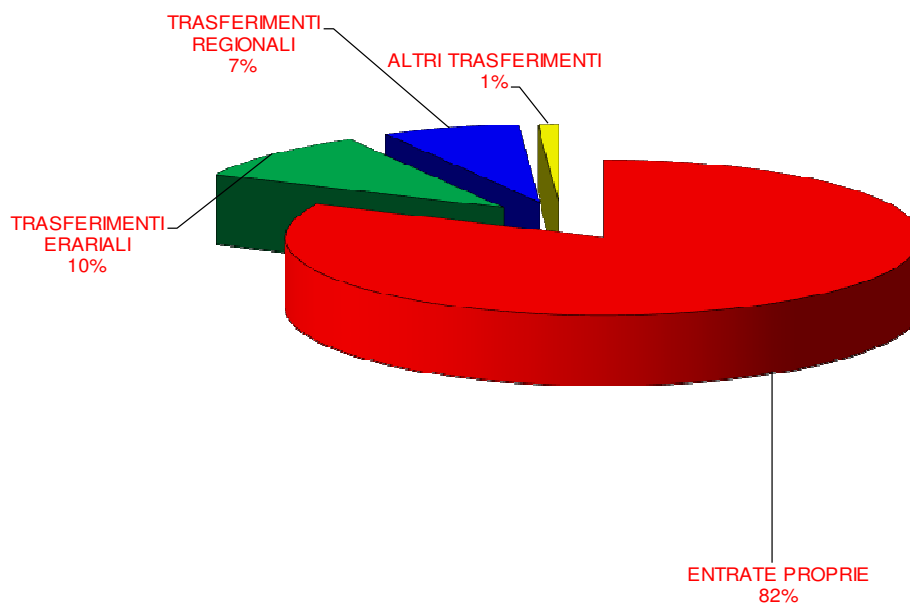
Le entrate proprie nel 2017, pari al 68% del totale delle entrate correnti, scendono al 65% nel 2020, per risalire al 71% nel 2021; i trasferimenti statali e regionali passano dal 32% nel 2017 al 35% nel 2020, per scendere al 29% nel 2021.

Per quanto concerne i trasferimenti erariali erogati alle Province sul totale delle entrate correnti passano dal 17% del 2017 al 10% nel 2019 per risalire ancora al 16% nel 2021.

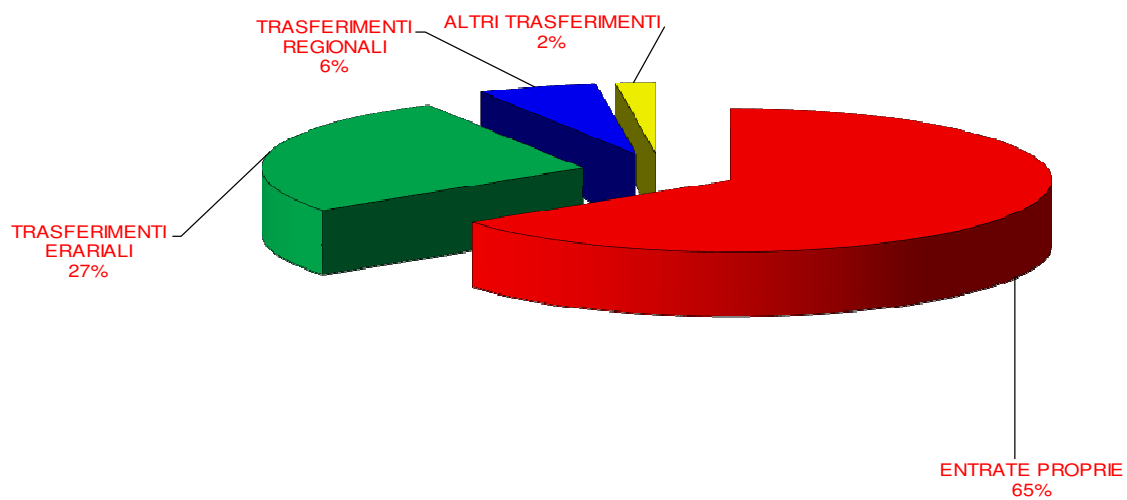
Il peso dei trasferimenti regionali sulle entrate correnti, sempre assestato sui valori del 6-7%, in relazione alle funzioni ridelegate, passa all'11% nel 2021.

A livello complessivo, per le entrate correnti nell'ultimo quinquennio si assiste ad un importante calo da 79,6 mln di euro nel 2017 a 71,5 mln di euro nel 2021.

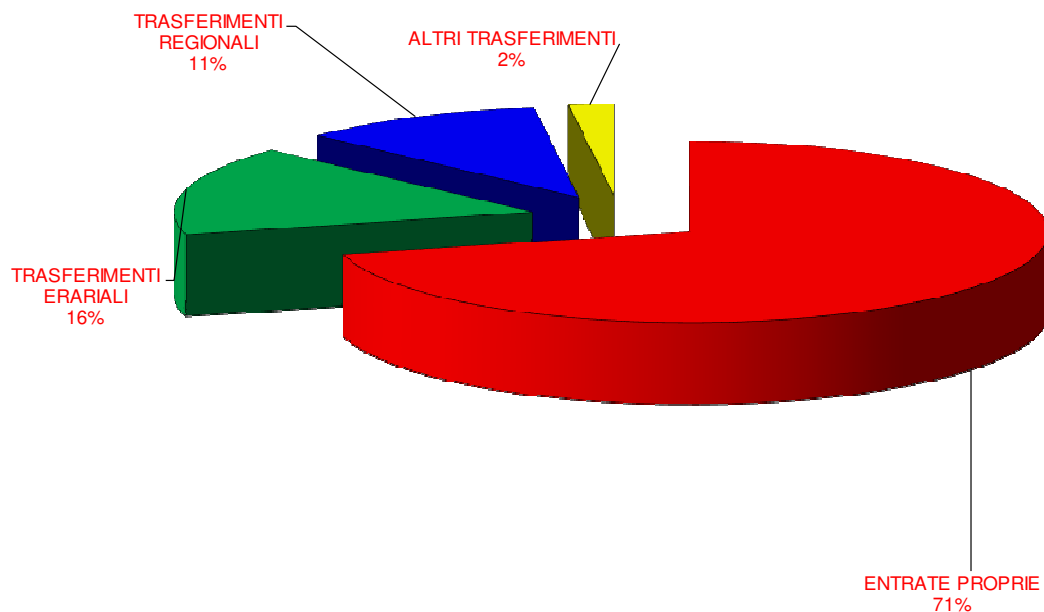
**Composizione entrate correnti.
Anno 2019**



**Composizione entrate correnti.
Anno 2020**



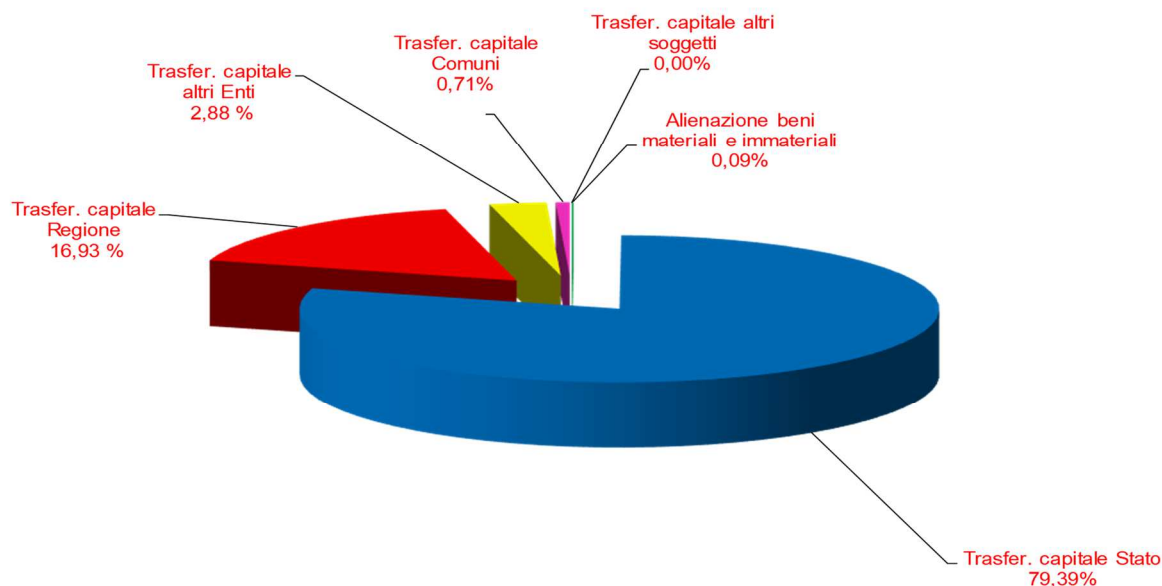
**Composizione entrate correnti.
Anno 2021**



1.1.5 Titolo 4 – Entrate in conto capitale da trasferimenti e alienazione di beni

Entrate in conto capitale da trasferimenti e alienazioni di beni	Previsioni Iniziali	Previsioni Definitive	Accertamenti	Composiz. accertamenti %	Realizzo accert./prev.def. %
Trasferimenti di capitale dallo Stato	24.796.103,81	39.266.108,98	25.121.988,54	79,39%	63,98%
Trasferimenti di capitale dalla Regione	6.431.600,00	6.936.822,36	5.356.822,36	16,93%	77,22%
Trasferimenti di capitale da altri Enti pubblici e/o del settore pubblico	0,00	2.761.864,00	911.864,00	2,88%	33,02%
Trasferimenti di capitale dai Comuni	108.000,00	258.000,00	223.487,92	0,71%	86,62%
Trasferimenti di capitale da altri soggetti	0,00	965.174,63	0,00	-	-
Alienazione di beni materiali e immateriali	8.000,00	16.275,00	28.728,25	0,09%	176,52%
Totale Titolo 4	31.343.703,81	50.204.244,97	31.642.891,07	100,00%	63,03%

**COMPOSIZIONE ENTRATE IN CONTO CAPITALE
DA TRASFERIMENTI E ALIENAZIONE DI BENI
Anno 2021**



Relativamente ai **trasferimenti statali** le previsioni definitive del 2021 sono nettamente migliorative di quelle iniziali grazie, in particolare, alla concessione durante l'esercizio dei seguenti contributi:

- annualità 2021 del contributo MIUR di € 11.142.636,13 concesso ai sensi dell'art. 1, commi 63-64 della Legge n. 160/2019 e s.m.i. per interventi di manutenzione straordinaria ed efficientamento delle scuole di Province e Città Metropolitane (accertato per l'importo di € 9.742.636,13);
- annualità 2021 del contributo MIT di € 5.070.592,55 concesso ai sensi dell'art. 49 del D.L. n. 104/2020 e s.m.i. per la messa in sicurezza dei ponti e viadotti esistenti e la realizzazione di nuovi ponti lungo la rete viaria provinciale.

Sono state inoltre accertate le annualità 2021 dei contributi statali concessi ai sensi delle leggi di bilancio 2018-2019-2020 a finanziamento degli interventi di manutenzione straordinaria della rete stradale provinciale per l'importo complessivo di € 7.757.049,73.

Si registra invece l'accertamento limitato alla quota di € 1.725.023,20, per la messa in sicurezza del ponte in ferro "del Ciadel" in Borgo S.Dalmazzo, del contributo MIT concesso ai sensi della Legge n. 145/2018, di cui era previsto nell'esercizio 2021 uno stanziamento complessivo € 7.179.977,03 per interventi vari di messa in sicurezza e realizzazione di nuovi ponti nel bacino del Po.

Per quanto attiene i **trasferimenti regionali in conto capitale** le previsioni definitive sono in linea rispetto alla stesura del bilancio previsionale, con un leggero incremento. Nel dettaglio gli accertamenti registrati riguardano i seguenti trasferimenti:

- contributi FSC 2014-2020 relativi agli investimenti per interventi di sistemazione e messa in sicurezza delle infrastrutture stradali per un importo complessivo di € 2.448.793,79;
- contributi per interventi di ripristino della viabilità provinciale conseguenti agli eventi alluvionali maggio 2008 (€ 600.000,00), novembre 2019 (€ 2.006.600,00) e ottobre 2020 (€ 301.428,57).

Le quote dei contributi statali e regionali non accertate nell'esercizio 2021 sono state riproposte nel bilancio 2022/2024 in relazione all'effettiva realizzazione delle opere, come da triennale dei lavori pubblici.

Sempre per l'adeguamento normativo e sismico ed efficientamento energetico nelle scuole la Provincia di Cuneo ha previsto in corso d'anno maggiori trasferimenti di circa 2,7 mln di euro da GSE S.p.A. (società partecipata interamente dal MEF), peraltro poi effettivamente concessi solo per € 911.864,00 per l'intervento c/o l'IIS "Umberto I", sez. associata di Grinzane Cavour.

Le **risorse accertate in conto capitale provenienti da Comuni** sono da imputare al contributo di € 150.000,00 del Comune di Mondovì quale cofinanziamento della realizzazione di opere accessorie alla palestra in Rione Piazza di Mondovì e al contributo del Comune di Saluzzo, limitato ad € 73.487,92, per le spese di progettazione per il completamento della tangenziale est di Saluzzo.

Le **risorse in conto capitale provenienti da altri soggetti** sono da imputare principalmente al contributo SCR S.p.A. per intervento lungo la viabilità provinciale rinviato all'esercizio successivo.

In merito alle entrate derivanti da **alienazioni patrimoniali** il 2021 ha fatto registrare i consueti modesti importi derivanti dalla vendita di mobili ed oggetti fuori uso e di reliquati stradali.

1.1.6 Titolo 5 – Entrate da alienazioni di attività finanziarie

Nel 2021 relativamente a tale titolo del bilancio è stata contabilizzato l'importo di € 10.136,73 a fronte della liquidazione della partecipazione posseduta dalla Provincia in Finpiemonte S.p.A. (pari al 0,003%).

1.1.7 Titolo 6 – Accensione prestiti

Accensione prestiti	Previsioni Iniziali	Previsioni Definitive	Accertamenti	Composiz. accertamenti %	Realizzo accert./prev.def. %
Accensione mutui	100.000,00	411.652,15	137.396,83	100,00%	33,38%
Totale Titolo 6	100.000,00	411.652,15	137.396,83	100,00%	33,38%

Nell'esercizio 2021 si è fatto ricorso ad un'unica operazione di nuovo indebitamento dell'importo di € 100.000,00 con la UBI Banca S.p.A., poi confluita in Intesa Sanpaolo S.p.A., destinata al finanziamento dell'adeguamento normativo antincendio presso l'ITI "M. Del Pozzo" di Cuneo.

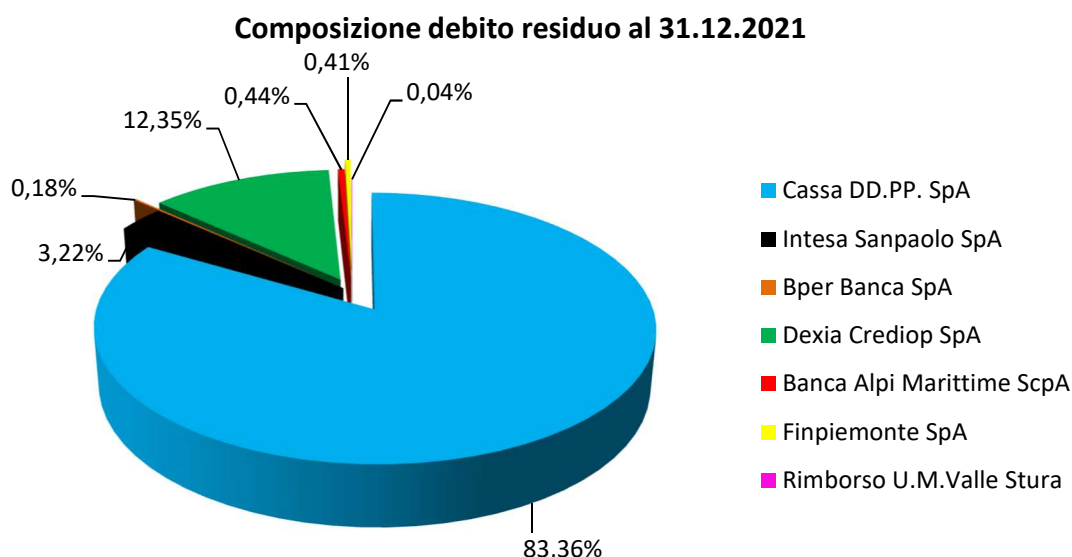
La differenza accertata, pari ad € 37.396,83, è costituita da operazioni di indebitamento effettuate negli esercizi passati e riaccertate nell'esercizio 2021 ai sensi del D.Lgs. n. 118/2011 e s.m.i.

Nel corso dell'esercizio 2021 non sono state attivate operazioni di rinegoziazione/sospensione sul debito pregresso.

L'ammontare complessivo del debito residuo per mutui della Provincia risulta comunque in diminuzione per effetto del pagamento delle quote di rimborso capitale relative all'anno 2021, come di seguito illustrato.

Totale Indebitamento al 31/12/2021	
Debito residuo 1/1/2021	135.017.910,96
Rimborsi prestiti effettuati nel 2021	-4.385.517,40
Nuovi prestiti contratti nel 2021	100.000,00
Devoluzioni	0
Altre variazioni – Arrotondamenti	-0,91
Totale debito residuo	130.732.392,65

Andamento indebitamento	
Anno	
2006	182.057.808,74
2007	183.486.723,22
2008	189.620.072,86
2009	191.684.025,93
2011	180.014.714,89
2012	170.212.648,81
2013	158.361.206,70
2014	138.340.210,00
2015	137.011.889,50
2016	135.358.717,13
2017	134.778.877,99
2018	135.341.308,33
2019	133.401.039,71
2020	135.017.910,96
2021	130.732.392,65



L'Ente non ha in attivo contratti relativi a strumenti finanziari derivati o contratti di finanziamento che includono una componente derivata. Non ha inoltre prestato garanzie principali o sussidiarie a favore di enti o di altri soggetti previste dalle leggi vigenti in conformità all'art. 3, comma 17, della Legge 24.12.2003, n. 350.

1.1.8 Titolo 9 – Entrate per conto di terzi e partite di giro

Le variazioni rispetto agli stanziamenti iniziali del titolo in questione non hanno influenza sull'esito della gestione trattandosi di poste che trovano corrispondenza nel Titolo 7 della spesa.

1.2. GESTIONE RESIDUI ATTIVI

Ai sensi dell'art. 3, comma 4, del D.Lgs. 23 giugno 2011, n. 118 e s.m.i. si è provveduto alla completa revisione dei residui attivi, anche sulla base di appositi riscontri con i dirigenti di settore, approvandone le risultanze con determinazione dirigenziale n. 439 del 31.3.2022.

Con successivo decreto presidenziale n. 49 del 26.4.2022 si è provveduto al riaccertamento ordinario dei residui attivi.

L'elenco dei residui attivi provenienti dagli esercizi anteriori al 2021 distinti per anno di provenienza è inoltre allegato al volume del Rendiconto 2021, così come previsto dall'art. 11, comma 4, lett. m) del decreto legislativo sopra citato.

Per quanto concerne le entrate correnti non persistono residui attivi con anzianità superiore ai cinque anni, ivi compresi i crediti inesigibili di cui all'art. 11, comma 4, lett. n) dello stesso decreto legislativo.

SEZIONE 2



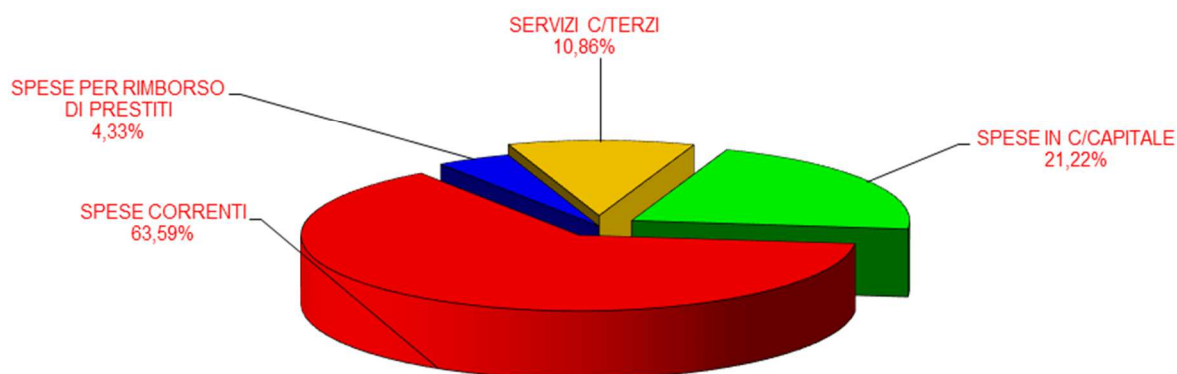
ANALISI SPESA

2.1. GESTIONE COMPETENZA 2021

Il conto del bilancio presenta la seguente situazione generale della spesa:

	PREVISIONI INIZIALI 1	% COMP. COMP.	PREVISIONI DEFINITIVE 2	% COMP. COMP.	% realizzo 2/1	IMPEGNI 3	% COMP. COMP.	% realizzo 3/2
TIT. 1 - Spese correnti	56.466.000,00	37,11	69.331.578,95	31,92	122,78	64.405.212,59	63,59	92,89
TIT. 2 - Spese in c/capitale	77.786.882,76	51,12	127.293.391,04	58,61	163,64	21.486.423,53	21,22	16,88
TIT. 3 - Spese per incremento di attività finanziarie	-	-	-	-	-	-	-	-
TIT. 4 - Rimborso prestiti	4.390.000,00	2,89	4.390.000,00	2,02	100,00	4.385.517,40	4,33	99,90
TIT. 5 - Chiusura anticipazioni ricevute da istituto tesoriere/cassiere	-	-	-	-	-	-	-	-
TIT. 7 - Spese per c/terzi e partite di giro	13.515.462,44	8,89	16.180.462,44	7,45	119,72	11.003.164,61	10,86	68,00
TOTALE GENERALE	152.158.345,20	100,00	217.195.432,43	100,00	142,74	101.280.318,13	100,00	46,63

Andamento spesa per titoli
Anno 2021



2.1.1 Analisi della spesa per missioni

MISSIONI		SPESE CORRENTE TITOLO 1 e 4	SPESE C/CAPITALE TITOLO 2	Spese per conto terzi e partite di giro TITOLO 7	TOTALE	% realizzo impegni su prev. def.
01 - Servizi istituzionali, generali e di gestione	Prev. Iniz.	22.121.472,58	198.000,00		22.319.472,58	
	Prev. Def.	23.793.265,14	547.027,31		24.340.292,45	
	Impegni	21.554.496,43	304.335,46		21.858.831,89	89,81
02 - Giustizia	Prev. Iniz.	-	-		-	
	Prev. Def.	-	-		-	
	Impegni	-	-		-	-
03 - Ordine pubblico e sicurezza	Prev. Iniz.	-	-		-	
	Prev. Def.	-	-		-	
	Impegni	-	-		-	-
04 - Istruzione e diritto allo studio	Prev. Iniz.	7.407.500,00	20.450.706,28		27.858.206,28	
	Prev. Def.	10.498.541,20	47.259.754,11		57.758.295,31	
	Impegni	9.368.291,24	3.591.461,02		12.959.752,26	22,44
05 - Tutela e valorizzazione dei beni e attività culturali	Prev. Iniz.	-	-		-	
	Prev. Def.	-	-		-	
	Impegni	-	-		-	-
06 - Politiche giovanili, sport e tempo libero	Prev. Iniz.	106.400,00	-		106.400,00	
	Prev. Def.	85.680,00	-		85.680,00	
	Impegni	44.760,05	-		44.760,05	52,24
07 - Turismo	Prev. Iniz.	-	-		-	
	Prev. Def.	-	-		-	
	Impegni	-	-		-	-
08 - Assetto del territorio ed edilizia abitativa	Prev. Iniz.	135.500,00	-		135.500,00	
	Prev. Def.	138.850,00	-		138.850,00	
	Impegni	135.420,66	-		135.420,66	97,53
09 - Sviluppo sostenibile e tutela del territorio e dell'ambiente	Prev. Iniz.	2.527.370,00	-		2.527.370,00	
	Prev. Def.	2.717.712,97	89.000,00		2.806.712,97	
	Impegni	2.493.145,97	5.899,30		2.499.045,27	89,04
10 - Trasporti e diritto alla mobilità	Prev. Iniz.	18.484.710,00	57.138.176,48		75.622.886,48	
	Prev. Def.	26.371.274,22	79.397.609,62		105.768.883,84	
	Impegni	25.834.172,27	17.584.727,75		43.418.900,02	41,05
11 - Soccorso civile	Prev. Iniz.	-	-		-	
	Prev. Def.	52.040,00	-		52.040,00	
	Impegni	15.517,40	-		15.517,40	-
12 - Diritti sociali, politiche sociali e famiglia	Prev. Iniz.	80.000,00	-		80.000,00	
	Prev. Def.	80.000,00	-		80.000,00	
	Impegni	35.862,66	-		35.862,66	44,83
13 - Tutela della salute	Prev. Iniz.	-	-		-	
	Prev. Def.	-	-		-	
	Impegni	-	-		-	-
14 - Sviluppo economico e competitività	Prev. Iniz.	-	-		-	
	Prev. Def.	-	-		-	
	Impegni	-	-		-	-
15 - Politiche per il lavoro e la formazione professionale	Prev. Iniz.	-	-		-	
	Prev. Def.	2.200,00	-		2.200,00	
	Impegni	2.200,00	-		2.200,00	100,00
16 - Agricoltura, politiche agroalimentari e pesca	Prev. Iniz.	-	-		-	
	Prev. Def.	-	-		-	
	Impegni	-	-		-	-
17 - Energia e diversificazione delle fonti energetiche	Prev. Iniz.	-	-		-	
	Prev. Def.	-	-		-	
	Impegni	-	-		-	-

MISSIONI		SPESA CORRENTE TITOLO 1 e 4	SPESA C/CAPITALE TITOLO 2	Spese per conto terzi e partite di giro TITOLO 7	TOTALE	% realizzo impegni su prev. def.
18 - Relazioni con le altre autonomie territoriali e locali	Prev. Iniz.	-	-	-	-	
	Prev. Def.	-	-	-	-	
	Impegni	-	-	-	-	-
19 - Relazioni internazionali	Prev. Iniz.	-	-	-	-	
	Prev. Def.	-	-	-	-	
	Impegni	-	-	-	-	-
20 - Fondi e accantonamenti	Prev. Iniz.	671.047,42	-	-	671.047,42	
	Prev. Def.	670.015,42	-	-	670.015,42	
	Impegni	-	-	-	-	-
50 - Debito pubblico	Prev. Iniz.	9.322.000,00	-	-	9.322.000,00	
	Prev. Def.	9.312.000,00	-	-	9.312.000,00	
	Impegni	9.306.863,31	-	-	9.306.863,31	-
60 - Anticipazioni finanziarie	Prev. Iniz.	-	-	-	-	
	Prev. Def.	-	-	-	-	
	Impegni	-	-	-	-	-
99 - Servizi per conto terzi	Prev. Iniz.	-	-	13.515.462,44	13.515.462,44	
	Prev. Def.	-	-	16.180.462,44	16.180.462,44	
	Impegni	-	-	11.003.164,61	11.003.164,61	68,00

Analisi della spesa per macroaggregati

	PREVISIONI INIZIALI 1	% COMP.	PREVISIONI DEFINITIVE 2	% COMP.	% realizzo 2/1	IMPEGNI 3	% COMP.	% realizzo 3/2
TIT. 1 - Spese correnti	56.466.000,00	37,11	69.331.578,95	31,92	122,78	64.405.212,59	63,59	92,89
<i>MACROAGGREGATI:</i>								
Redditi da lavoro dipendente	13.258.140,00		12.614.309,03			12.137.887,98		
Imposte e tasse a carico dell'ente	1.014.000,00		972.631,08			842.866,61		
Acquisto di beni e servizi	20.417.475,00		31.755.968,45			30.553.912,58		
Trasferimenti correnti	15.261.337,58		15.524.929,43			14.932.086,62		
Interessi passivi	4.932.000,00		4.922.000,00			4.921.345,91		
Altre spese per redditi da capitale	-		-			-		
Rimborsi e poste correttive delle entrate	12.000,00		26.000,00			7.768,82		
Altre spese correnti	1.571.047,42		3.515.740,96			1.009.344,07		
TIT. 2 - Spese in c/capitale	77.786.882,76	51,12	127.293.391,04	58,61	163,64	21.486.423,53	21,21	16,88
<i>MACROAGGREGATI:</i>								
Tributi in c/capitale a carico dell'ente	-		-			-		
Investimenti fissi lordi e acquisto di terreni	68.786.882,76		50.223.575,84			21.356.423,53		
Contributi agli investimenti	-		341.500,00			130.000,00		
Altri trasferimenti in c/capitale	-		-			-		
Altre spese in c/capitale	9.000.000,00		76.728.315,20			-		
TIT. 3 - Spese per incremento di attività finanziarie	-	-	-	-	-	-	-	-
<i>MACROAGGREGATI:</i>								
Acquisizione di attività finanziarie	-		-			-		
Concessione crediti di breve termine	-		-			-		
Concessione crediti di medio-lungo termine	-		-			-		
Altre spese per incremento di attività finanziarie	-		-			-		
TIT. 4 - Rimborso prestiti	4.390.000,00	2,89	4.390.000,00	2,02	100,00	4.385.517,40	4,33	99,90
<i>MACROAGGREGATI:</i>								
Rimborso di titoli obbligazionari	-		-			-		
Rimborso di prestiti a breve termine	-		-			-		
Rimborso di mutui e altri finanziamenti a medio lungo termine	4.390.000,00		4.390.000,00			4.385.517,40		
Rimborso di altre forme di indebitamento	-		-			-		
TIT. 5 - Chiusura anticipazioni ricevute da istituto tesoriere/cassiere	-	-	-	-	-	-	-	-
TIT. 7 - Spese per c/terzi e partite di giro	13.515.462,44	8,88	16.180.462,44	7,45	119,72	11.003.164,61	10,86	68,00
<i>MACROAGGREGATI:</i>								
Uscite per partite di giro	11.077.000,00		13.727.000,00			10.310.491,71		
Uscite per conto di terzi	2.438.462,44		2.453.462,44			692.672,90		
TOTALE GENERALE	152.158.345,20	100,00	217.195.432,43	100,00	142,74	101.280.318,13	100,00	46,63

2.1.2 Debiti fuori bilancio

Nell'esercizio 2021 non sono stati riconosciuti debiti fuori bilancio per lavori di somma urgenza ai sensi dell'art. 191, comma 3, del D.Lgs. n. 267/2000.

2.1.3 Titolo 2 – Spesa in Conto Capitale

Il monte investimenti nell'esercizio 2021 si rileva dall'attuazione dei progetti inseriti nell'Elenco Annuale di Lavori Pubblici nonché in tutti gli interventi compresi nell'allegato Cronoprogramma.

La reimputazione di risorse pregresse, l'utilizzo dei risparmi ottenuti dalle rinegoziazioni dei mutui pregressi, l'applicazione di quote vincolate/destinate di avanzo di amministrazione pregresso – compatibilmente con gli spazi finanziari assegnati e con i limiti dei vincoli di pareggio di finanza pubblica – e l'attribuzione dei trasferimenti in conto capitale sono le principali fonti di finanziamento degli investimenti provinciali.

2.2. GESTIONE RESIDUI PASSIVI

Il Conto del Bilancio non è limitato soltanto alla verifica della gestione autorizzatoria proveniente dalla competenza ma anche a quella sugli impegni di spesa riguardanti i precedenti esercizi e che risultano ancora in essere all'inizio dell'anno di riferimento del Conto.

Ciò spiega il perché la modulistica del Conto, sebbene il modello ufficiale si presenti come unico, di fatto preveda due distinte parti, quella riferita alla gestione della competenza e quella riguardante la gestione dei residui.

Il comma 3 dell'art. 228 del D.Lgs. n. 267/2000 prevede che prima dell'inserimento nel Conto del Bilancio dei residui attivi e passivi l'ente locale provvede all'operazione di riaccertamento degli stessi, consistente nella revisione delle ragioni del mantenimento in tutto o in parte dei residui e della corretta imputazione in bilancio secondo le modalità previste dall'art. 3, c. 4, del D.Lgs. n. 118/2011.

La ratio è rintracciabile nella considerazione che essi concorrono, unitamente alla gestione di competenza, alla formazione del risultato contabile di amministrazione.

Pertanto, ai sensi dell'art. 3, comma 4, del Decreto Legislativo 23 giugno 2011, n. 118 e s.m.i. e dei principi contabili applicati alla contabilità finanziaria, con determinazione del Dirigente del Settore Programmazione e Bilancio n. 439 del 31.3.2022, sulla base di apposite segnalazioni dei Dirigenti responsabili dei singoli Centri di Responsabilità, è stata effettuata la ricognizione completa dei residui passivi. Con successivo decreto presidenziale n. 49 del 26.4.2022 si è provveduto al riaccertamento ordinario dei residui passivi.

L'elenco della gestione dei residui passivi distinti per anno di provenienza anteriori all'esercizio di competenza è allegato al volume del Rendiconto 2021, così come previsto dall'art. 11, comma 4, lett. m) del D.Lgs. sopracitato.

SEZIONE 3



ANALISI PER PROGRAMMI DI BILANCIO

PREMESSA

La relazione al rendiconto della gestione dell'anno precedente conclude il processo che, partendo dalla programmazione pluriennale alla rendicontazione dei risultati, realizza il ciclo di gestione della performance dell'Ente, nel rispetto dei principi recati all'art. 4 del D.Lgs. n. 150/2009 e s.m.i.

Il contenuto di tale documento di rendicontazione, unitamente alla relazione sulla performance, che evidenzia i risultati organizzativi e individuali raggiunti rispetto alle previsioni, costituisce pertanto, per la parte che gli è propria, l'applicazione dell'art. 10 del citato Decreto Legislativo.

Coerentemente alla struttura del DUP 2021-2023 è stata valutata l'attuazione delle previsioni di spesa articolata per programmi di bilancio, aggregati in modo tale da ricalcare le funzioni fondamentali dell'Ente dopo la Legge n. 56/2014 e la L.R. n. 23/2015.

Per meglio comprendere l'evoluzione della gestione 2021 nonché valutare l'attuazione delle previsioni di spesa si è articolata una analisi dettagliata per PROGRAMMI.

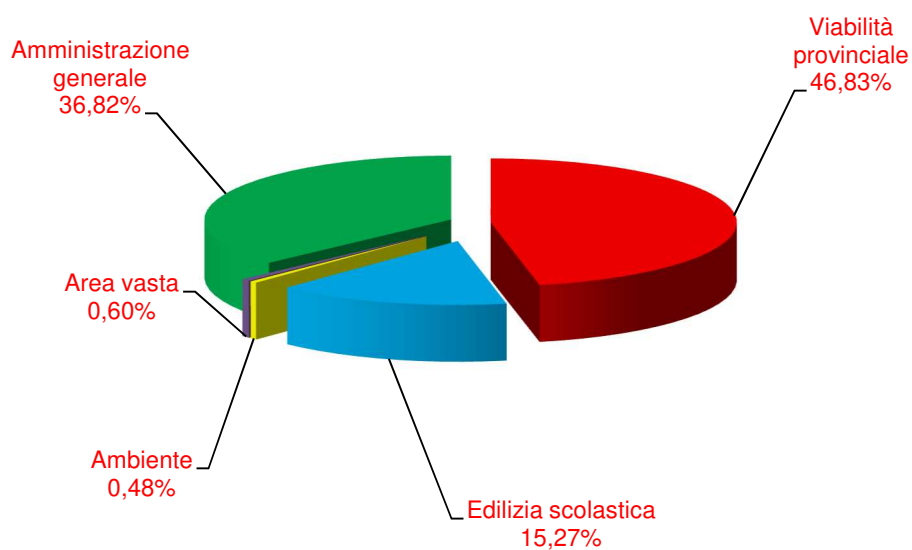
PROGRAMMI		SPESA CORRENTE TITOLO 1 e 4	SPESA C/CAPITALE TITOLO 2	TOTALE	% realizzo impegni su prev. def.
01 Viabilità Provinciale	Prev. Iniz.	16.400.000,00	57.138.176,48	73.538.176,48	
	Prev. Def.	25.024.355,19	79.397.609,62	104.421.964,81	
	Impegni	24.696.389,74	17.584.327,75	42.280.717,49	40,49
02 Edilizia scolastica	Prev. Iniz.	8.235.500,00	20.450.706,28	28.686.206,28	
	Prev. Def.	11.324.226,85	47.259.754,11	58.583.980,96	
	Impegni	10.193.976,89	3.591.461,02	13.785.437,91	23,53
03 Ambiente	Prev. Iniz.	416.000,00	-	416.000,00	
	Prev. Def.	619.692,97	89.000,00	708.692,97	
	Impegni	428.843,93	5.899,30	434.743,23	61,34
04 Area Vasta	Prev. Iniz.	897.000,00	190.000,00	1.087.000,00	
	Prev. Def.	1.121.495,00	190.000,00	1.311.495,00	
	Impegni	537.269,95	30,00	537.299,95	40,97
05 Amministrazione generale	Prev. Iniz.	34.907.500,00	8.000,00	34.915.500,00	
	Prev. Def.	35.631.808,94	357.027,31	35.988.836,25	
	Impegni	32.934.249,48	304.305,46	33.238.554,94	92,36

3.1 Programmi: % composizione sul totale

Il peso percentuale di ogni programma sul totale dei programmi è desunto dalla tabella che segue.

PROGRAMMI		IMPEGNI	%
01	Viabilità provinciale	42.280.717,49	46,83
02	Edilizia scolastica	13.785.437,91	15,27
03	Ambiente	434.743,23	0,48
04	Area Vasta	537.299,95	0,60
05	Amministrazione generale	33.238.554,94	36,82
TOTALE		90.276.753,52	100,00

Spesa per programmi
Anno 2021



SEZIONE 4

***RISULTATO DELLA GESTIONE:
AVANZO DI AMMINISTRAZIONE***

Alla chiusura dell'esercizio 2021 il rendiconto delle entrate e delle spese presenta il seguente risultato finale:

	GESTIONE		
	RESIDUI	COMPETENZA	TOTALE
FONDO DI CASSA al 1° gennaio			52.278.654,80
RISCOSSIONI	8.416.589,13	80.053.530,23	88.470.119,36
PAGAMENTI	28.024.743,34	67.188.057,13	95.212.800,47
FONDO DI CASSA AL 31 dicembre			45.535.973,69
RESIDUI ATTIVI	56.757.915,44	34.207.830,92	90.965.746,36
RESIDUI PASSIVI	8.433.151,25	34.092.261,00	42.525.412,25
FONDO PLURIENNALE VINCOLATO PER SPESE CORRENTI			- 1.711.284,91
FONDO PLURIENNALE VINCOLATO PER SPESE IN CONTO CAPITALE			- 71.259.120,78
RISULTATO DI AMMINISTRAZIONE AL 31 DICEMBRE 2021 (A)			21.005.902,11
Composizione del risultato di amministrazione al 31.12.2021:			
- Parte accantonata:			
Fondo perdite società partecipate			19.039,66
Fondo crediti di dubbia esigibilità			1.814.010,38
Totale parte accantonata (B)			1.833.050,04
- Parte vincolata:			
Vincoli derivanti da leggi e dai principi contabili			561.660,00
Vincoli derivanti da trasferimenti			12.364.272,34
Vincoli derivanti dalla contrazione di mutui			34.997,98
Vincoli formalmente attribuiti dall'ente			123.856,48
Altri vincoli			0
Totale parte vincolata (C)			13.084.786,80
Totale parte destinata agli investimenti (D)			3.204.510,97
Totale parte disponibile (E=A-B-C-D)			2.883.554,30
F) di cui Disavanzo da debito autorizzato e non contratto			0

Si evidenzia nel dettaglio la quota vincolata del risultato di amministrazione al 31.12.2021:

ELENCO ANALITICO DELLE RISORSE VINCOLATE NEL RISULTATO DI AMMINISTRAZIONE

Capitolo di entrata	DESCRIZIONE	Capitolo di spesa correlato	DESCRIZIONE	Risorse vincolate nel risultato di amministrazione al 31/12/2021
VINCOLI DERIVANTI DALLA LEGGE				
		--	10% del realizzo vendita patrimoniale per estinzione debito	535.110,00
	Proventi patrimoniali	861000	Edificio ex caserma Musso di Saluzzo sede Ist.Superiore Soleri-Bertone - Realizzazione nuove sedi didattiche - Lotto A	26.550,00
Totale vincoli derivanti dalla legge (I/1)				561.660,00
VINCOLI DERIVANTI DA TRASFERIMENTI				
	Regione Piemonte	811401	Spese per consigliera di parità L. 196/00	14.648,42
	Regione Piemonte	812006	Spese per pari opportunità	20.151,92
	Regione Piemonte	548000	Interventi di somma urgenza eccezionali avversità atmosferiche	24.362,63
	Unione Province d'Italia	812401	Trasferimenti per progetto ALP-CAMPUS GIOVANI	56.800,00
	Regione Piemonte	252800	Bandi formazione prof.le - Aumenti contrattuali M.D.L. e Obbligo di istruzione/diritto dovere E 2007/2008 e 2008/2009 - IAL CISL Piemonte in A.S.	20.641,70
	Comuni	812002	Servizi per volontariato e servizio civile	31.721,28
	Regione Piemonte	768809	Trasferimento per controlli diagnostici energia	281.756,83
	Comuni	812002	Adesioni soggetti diversi tavolo prov.le serv.civile volontario	35.798,56
	Enti diversi	812002	Trasferimento rimborsi servizio civile volontario	9.630,00
	Regione Piemonte		Trasferimento regionale per rete antidiscriminazioni 2018	7.586,20
	Regione Piemonte	811401	Spese per consigliera di parità L. 196/00	7.586,20
	Stato	812002	Trasferimento rimborsi servizio civile volontario	30.420,00
	Regione Piemonte	496501	Contributo per espletamento funzioni di protezione civile	23.102,60
	Regione Piemonte	768809	Trasferimento per controlli diagnostici energia	28.091,79
	Stato	839400	Fondo di progettazione livello minimo - Mininterno	4.461,60
	Stato	839401	Spese progettazione interventi di edilizia scolastica	87.739,30
	Stato	839403	Interventi messa in sicurezza territorio rischio idrogeologico, efficientamento energetico scuole ed edifici pubblici	4.026,32
	Regione Piemonte	754000	Contributo per tutela fauna e attività venatorie	3.190,70
	Regione Piemonte		Ribassi d'asta - impegni <2015	287.391,68
	Stato	962001	Progetti sentieri alpini - spese per opere di manutenzione	55.316,30
	Regione Piemonte	923000	S.P. 429 Castino-BV S.P. 52 di Pezzolo - Consolidamento e ripristino su fiume Bormida	40.000,00
	Stato		S.P. 12 Fondovalle Tanaro tr. Bastia-Lesegno-ponte Castellaro	399.444,84

Capitolo di entrata	DESCRIZIONE	Capitolo di spesa correlato	DESCRIZIONE	Risorse vincolate nel risultato di amministrazione al 31/12/2021
	Regione Piemonte		S.R. 589 Cuneo-Busca	106.069,06
	Regione Piemonte		S.P. 589 dei laghi di Avigliana tr. Saluzzo-confine provincia di Torino - Sistemazione ponte sul fiume in loc. Pesci Vivi - II lotto	217.000,00
	Regione Piemonte		Interventi sul bacino t.Varaita e S.P. 52 Ponte Uzzone	130.370,70
	Comune di Borgo SD		S.P. 23 Tangenziale esterna Borgo S.Dalmazzo tr. Borgo-Vignolo - I lotto	26.575,64
	Regione Piemonte		S.P. 439 Cortemilia-confine reg.le - Adeguamento tracciato stradale NODO 8	12.764,25
	Regione Piemonte		NODO 8 - ex S.S. 29 tr. Alba-Cortemilia-confine regionale	42.263,63
	Regione Piemonte		Piano ex ANAS - Alluvione ottobre 2000	1.039.307,90
	Regione Piemonte		S.P. 35 Torre Mondovì-Roburent - Ripristino movimenti franosi	4.699,23
	Stato		S.P. 12 Fondovalle Tanaro - ponte loc.Piantorre	1.117.171,21
	Regione Piemonte		Realizzazione circonvallazione dell'abitato di Cardè lungo la S.P. 29	1.719.483,61
	Regione Piemonte		S.P. 42 Chiusa Pesio-S. Bartolomeo - Ricostruzione ponte Officina	16.004,96
	SCR SpA		S.P. 929 del colle di Cadibona progr. Km.59+086 - Consolidamento delle fondazioni di tre pile e della spalla sx ponte promiscuo con le FF.SS. in comune di Alba	434.740,00
	Regione Piemonte	932000	S.P. 589 dei laghi di Avigliana tr. Saluzzo-confine provincia di Torino - Sistemazione ponte sul fiume in loc. Pesci Vivi - I lotto	2.346,95
	Avanzo d'amministrazione	861000	Importo accantonato art. 113 comma 4 quater D.Lgs. 50/2016	18.450,31
	Regione Piemonte	861002	Importo accantonato art. 113 comma 4 quater D.Lgs. 50/2016	3.998,00
	Avanzo d'amministrazione	923000	Importo accantonato art. 113 comma 4 quater D.Lgs. 50/2016	15.705,32
	Stato	923000/3	Importo accantonato art. 113 comma 4 quater D.Lgs. 50/2016	17.128,46
	Regione Piemonte	932000	S.P. 589 dei laghi di Avigliana tr. Saluzzo-confine provincia di Torino - Sistemazione ponte sul fiume in loc. Pesci Vivi - I lotto	1.476,83
	Comune di Saluzzo	923000	Progettazione completamento della tangenziale est all'abitato di Saluzzo - lotto 2. Collegamento della S.P. 589 dei Laghi di Avigliana con la S.P. 161	166,00
	Stato	923000/3	Interventi relativi a programmi straordinari manutenzione rete viaria province - DM 49/2018 - Anno 2020	275,58
	Stato	923000/4	S.P. 929. Intervento di messa in sicurezza bivio in loc. Patarrone in Comune di Veza d'Alba mediante realizzazione di rotonda	269.211,63
	Regione Piemonte	932000	S.P. 26. Opere di protezione dalla caduta massi, lavori di adeguamento della piattaforma stradale e messa in sicurezza a progressive varie in Comune di Oncino	246.327,80

Capitolo di entrata	DESCRIZIONE	Capitolo di spesa correlato	DESCRIZIONE	Risorse vincolate nel risultato di amministrazione al 31/12/2021
	Stato	923000/3	Sistemazione ed ammodernamento della viabilità provinciale - finanziamento Decreto MIT n. 49 del 16.2.2018 € 5.396.911,80	52.167,03
	Regione Piemonte	923000	S.P. 662 e 7 tronco Savigliano-Saluzzo - Messa in sicurezza intersezione	19.179,50
	Regione Piemonte	922000	Canone demaniale grandi derivazioni idroelettriche - anno 2020 - per interventi su Strada delle Langhe	37.500,00
	Regione Piemonte	923000/1	S.P. 154 bivio Ponte di Nava-Briga - Consolidamento corpo stradale in frana	310.634,88
	Regione Piemonte	923000/1	S.P. 422 di Valle Maira e S.P. 113 - Opere di protezione da caduta massi e consolidamento	75.851,99
	Stato	923000/3	DM 224/20 -Rep.Saluzzo - Manutenzione straordinaria lungo rete stradale mediante realizzazione segnaletica	1.216,05
	Stato	923000/3	Sistemazione ed ammodernamento della viabilità provinciale - finanziamento Decreto MIT n. 49 del 16.2.2018 € 5.396.911,80	37.595,46
	Stato	923000/5	S.P. 7 Pollenzo - S.P. 3 Ponte a Pollenzo sul Fiume Tanaro - Interventi di consolidamento, rinforzo strutturale e realizzazione opere di difesa idraulica	238.338,30
	Stato	923000/5	S.P. 3 Baraccone-Rondò di Neive Ponte sul Fiume Tanaro in loc. Baraccone di Neive - Interventi di consolidamento, rinforzo strutturale e realizzazione opere di difesa idraulica	288.019,38
	Stato	923000/5	S.P. 119 diramazione di Montaldo Roero Ponte sulle Rocche - Interventi di consolidamento e rinforzo strutturale	124.711,93
	Stato	923000/5	S.P. 159 Lequio Tanaro-Monchiero Ponte Monchiero sul Fiume Tanaro - Intervento di ricostruzione ponte	150.000,00
	Stato	923000/5	S.P. 258 bivio S.P. 59-Ghigliani Comune di Clavesana Ponte Ghigliani sul Fiume Tanaro - Intervento di demolizione e ricostruzione ponte	293.274,75
	Stato	923000/5	S.P. 29 variante all'abitato di Cardè. Circonvallazione dell'abitato di Cardè - Realizzazione nuovo ponte sul Fiume Po	167.199,08
	Regione Piemonte	923000/4	S.P. 929 - Intervento di messa in sicurezza bivio in loc. Patarrone in Comune di Veza d'Alba mediante realizzazione di rotatoria	269.211,63
	Regione Piemonte	923000/4	S.P. 929 - Intervento di messa in sicurezza bivio in loc. Mombelli mediante realizzazione di rotatoria in Comune di Piobesi d'Alba	264.169,79
	Regione Piemonte	923000	Piano ex Anas - S.P. 422 Magliano Alpi-Cuneo-Dronero - Consolidamento opere d'arte	229.363,68
	Regione Piemonte	923000/4	S.P. 661 - Realizzazione rotatoria tronco Bra-Sanfrè presso località Ronchi in Comune di Bra	272.885,35
	Regione Piemonte	932000	S.P. 216 Comune di Ormea e Caprauna - Sistemazione frane di valle mediante realizzazione di opere di sostegno a progr.ve varie	311.642,71
	Regione Piemonte	932000	S.P. 35 Torre Mondovì-Roburent-Pamparato - Sistemazione frane di valle mediante realizzazione di opere di sostegno - I lotto	216.902,06

Capitolo di entrata	DESCRIZIONE	Capitolo di spesa correlato	DESCRIZIONE	Risorse vincolate nel risultato di amministrazione al 31/12/2021
	Regione Piemonte	932000	S.P. 164 Torre Mondovì-Pamparato - Interventi di sottomurazione e ripristino difese opere d'arte - I lotto	219.870,04
	Stato	923000/5	Intervento primario - anno 2021. SP varie del reparto di Alba. Interventi su viadotti e ponti mediante ripristini strutturali, messa in sicurezza del piano stradale, ripristino dei sistemi di regimazione delle acque superficiali e degli elementi di protezione	234.882,77
	Stato	923000/5	Intervento primario - anno 2021 - S.P. 12 di Fondovalle Tanaro - Interventi di ripristino strutturale e consolidamento	1.177.648,14
	Stato	923000/5	Intervento primario - anno 2021 - S.P. 429 Castino-bivio S.P. 52 Pezzolo - Messa in sicurezza di un ponte nel comune di Cortemilia	55.000,00
	Stato	923000/5	Intervento primario - anno 2021. Ponti stradali - Sezione viabilità' Alba. Caratterizzazione dei materiali , caratterizzazione dinamica della struttura, caratterizzazione geologica, sismica e geotecnica del sito e verifiche di sicurezza	90.958,14
	Stato	923000/5	Intervento primario - anno 2021. Ponti stradali - Sezione viabilità' Alba. Censimento, ispezioni visive, caratterizzazione dinamica, prove di carico statiche, attestazioni di transitabilità, verifiche idrauliche e strutturali	90.890,00
	Stato	923000/5	Intervento primario - anno 2021. Ponti stradali - Sezione viabilità' Mondovì. Censimento, ispezioni visive, caratterizzazione dinamica, prove di carico statiche, attestazioni di transitabilità, verifiche idrauliche e strutturali	10.682,69
	Stato	923000/5	Intervento primario - anno 2021 - S.P. 589 Tangenziale di Saluzzo - Installazione sistema antiaggancio su sottopasso stradale	4.683,07
	Stato	861000/3	I.I.S. Eula-Arimondi di Savigliano - Interventi di miglioramento sismico	200.000,00
	Fondi provinciali		Interventi diversi su patrimonio provinciale	4.387,98
			Totale vincoli derivanti da trasferimenti (I/2)	12.364.272,34
	VINCOLI DERIVANTI DA FINANZIAMENTI			
	Mutui Cassa DD.PP. SpA	861000	Interventi diversi di manutenzione straordinaria su patrimonio scolastico provinciale	5.642,03
		923000	S.P. 42 Beinette-Chiusa Pesio - Interventi di messa in sicurezza ponte sul Torrente Josina	275,12
		923000	Realizzazione pista ciclabile Colle di Tenda-Cuneo - 1^ stralcio	29.080,83
			Totale vincoli derivanti da finanziamenti (I/3)	34.997,98
	VINCOLI FORMALMENTE ATTRIBUITI DALL'ENTE			
	Fondi provinciali	851000	S.P. 119 Montaldo Roero - Sistemazione della spalla sx viadotto nel comune di Montaldo Roero	100.000,00
	Fondi provinciali		Interventi diversi su patrimonio provinciale	23.856,48
			Totale vincoli formalmente attribuiti dall'ente (I/4)	123.856,48

Capitolo di entrata	DESCRIZIONE	Capitolo di spesa correlato	DESCRIZIONE	Risorse vincolate nel risultato di amministrazione al 31/12/2021
	ALTRI VINCOLI			
			totale altri vincoli (1/5)	-
TOTALE RISORSE VINCOLATE (1=1+2+3+4+1/5)				13.084.786,80

SEZIONE 5



GLI EQUILIBRI DI BILANCIO

La tabella sottostante evidenzia in tutti i suoi dettagli gli sviluppi contabili atti a dimostrare il permanere degli equilibri finanziari del bilancio 2021 nelle fasi di previsione e gestione.

Allegato n.10 - Rendiconto della gestione

VERIFICA EQUILIBRI

EQUILIBRIO ECONOMICO-FINANZIARIO		COMPETENZA (ACCERT. E IMPEGNI IMPUTATI AL 2021)
A) Fondo pluriennale vincolato per spese correnti iscritto in entrata	(+)	1.702.832,08
AA) Recupero disavanzo di amministrazione esercizio precedente	(-)	0,00
B) Entrate Titoli 1.00 - 2.00 - 3.00	(+)	71.467.771,91
<i>di cui per estinzione anticipata di prestiti</i>		0,00
C) Entrate Titolo 4.02.06 - Contributi agli investimenti direttamente destinati al rimborso dei prestiti da amministrazioni pubbliche	(+)	0,00
D) Spese Titolo 1.00 - Spese correnti	(-)	64.405.212,59
<i>di cui spese correnti non ricorrenti finanziate con utilizzo del risultato di amministrazione</i>		0,00
D1) Fondo pluriennale vincolato di parte corrente (di spesa)	(-)	1.711.284,91
E) Spese Titolo 2.04 - Trasferimenti in conto capitale	(-)	0,00
E1) Fondo pluriennale vincolato di spesa - titolo 2.04 Altri trasferimenti in conto capitale	(-)	0,00
F1) Spese Titolo 4.00 - Quote di capitale amm.to dei mutui e prestiti obbligazionari	(-)	4.385.517,40
<i>di cui per estinzione anticipata di prestiti</i>		0,00
F2) Fondo anticipazioni di liquidità	(-)	0,00
G) Somma finale (G=A-AA+B+C-D-D1-E-E1-F1-F2)		2.668.589,09
ALTRE POSTE DIFFERENZIALI, PER ECCEZIONI PREVISTE DA NORME DI LEGGE E DAI PRINCIPI CONTABILI, CHE HANNO EFFETTO SULL' EQUILIBRIO EX ARTICOLO 162, COMMA 6, DEL TESTO UNICO DELLE LEGGI SULL' ORDINAMENTO DEGLI ENTI LOCALI		
H) Utilizzo avanzo di amministrazione per spese correnti e per rimborso prestiti	(+)	2.713.090,74
<i>di cui per estinzione anticipata di prestiti</i>		0,00
I) Entrate di parte capitale destinate a spese correnti in base a specifiche disposizioni di legge o dei principi contabili	(+)	0,00
<i>di cui per estinzione anticipata di prestiti</i>		0,00
L) Entrate di parte corrente destinate a spese di investimento in base a specifiche disposizioni di legge o dei principi contabili	(-)	2.255.302,01
M) Entrate da accensione di prestiti destinate a estinzione anticipata dei prestiti	(+)	0,00
O1) RISULTATO DI COMPETENZA DI PARTE CORRENTE (O1=G+H+I+L+M)		3.126.377,82
- Risorse accantonate di parte corrente stanziare nel bilancio dell'esercizio 2021	(-)	501.000,00
- Risorse vincolate di parte corrente nel bilancio	(-)	123.885,70
O2) EQUILIBRIO DI BILANCIO DI PARTE CORRENTE		2.501.492,12
- Variazione accantonamenti di parte corrente effettuata in sede di rendiconto (+)/(-)	(-)	-522.559,08
O3) EQUILIBRIO COMPLESSIVO DI PARTE CORRENTE		3.024.051,20

VERIFICA EQUILIBRI

EQUILIBRIO ECONOMICO-FINANZIARIO		COMPETENZA (ACCERT. E IMPEGNI IMPUTATI AL 2021)
P) Utilizzo avanzo di amministrazione per spese di investimento	(+)	15.276.261,91
Q) Fondo pluriennale vincolato per spese in conto capitale iscritto in entrata	(+)	59.102.523,06
R) Entrate Titoli 4.00-5.00-6.00	(+)	31.790.424,63
C) Entrate Titolo 4.02.06 - Contributi agli investimenti direttamente destinati al rimborso dei prestiti da amministrazioni pubbliche	(-)	0,00
I) Entrate di parte capitale destinate a spese correnti in base a specifiche disposizioni di legge o dei principi contabili	(-)	0,00
S1) Entrate Titolo 5.02 per Riscossioni di crediti	(-)	0,00
S2) Entrate Titolo 5.03 per Riscossione crediti di medio-lungo termine	(-)	0,00
T) Entrate Titolo 5.04 relative a Altre entrate per riduzioni di attività finanziarie	(-)	0,00
L) Entrate di parte corrente destinate a spese di investimento in base a specifiche disposizioni di legge o dei principi contabili	(+)	2.255.302,01
M) Entrate da accensione di prestiti destinate a estinzione anticipata dei prestiti	(-)	0,00
U) Spese Titolo 2.00 - Spese in conto capitale	(-)	21.486.423,53
U1) Fondo pluriennale vincolato in c/capitale (di spesa)	(-)	71.259.120,78
V) Spese Titolo 3.01 per Acquisizioni di attività finanziarie	(-)	0,00
E) Spese Titolo 2.04 - Trasferimenti in conto capitale	(+)	0,00
E1) Fondo pluriennale vincolato di spesa - titolo 2.04 Altri trasferimenti in conto capitale	(+)	0,00
Z1) RISULTATO DI COMPETENZA IN C/CAPITALE (Z1) = P+Q+R-C-I-S1-S2-T+L-M-U-U1-U2-V+E+E1)		15.678.967,30
Z1) Risorse accantonate in c/capitale stanziato nel bilancio dell'esercizio 2021	(-)	0,00
- Risorse vincolate in c/capitale nel bilancio	(-)	6.262.566,60
Z2) EQUILIBRIO DI BILANCIO IN C/CAPITALE		9.416.400,70
- Variazione accantonamenti in c/capitale effettuata in sede di rendiconto (+)/(-)	(-)	0,00
Z3) EQUILIBRIO COMPLESSIVO IN CAPITALE		9.416.400,70
S1) Entrate Titolo 5.02 per Riscossioni di crediti	(+)	0,00
S2) Entrate Titolo 5.03 per Riscossione crediti di medio-lungo termine	(+)	0,00
T) Entrate Titolo 5.04 relative a Altre entrate per riduzioni di attività finanziarie	(+)	0,00
X1) Spese Titolo 3.02 per Concessione crediti di breve termine	(-)	0,00
X2) Spese Titolo 3.03 per Concessione crediti di medio-lungo termine	(-)	0,00
Y) Spese Titolo 3.04 per Altre spese per incremento di attività finanziarie	(-)	0,00

VERIFICA EQUILIBRI

EQUILIBRIO ECONOMICO-FINANZIARIO		COMPETENZA (ACCERT. E IMPEGNI IMPUTATI AL 2021)
W1) RISULTATO DI COMPETENZA (W/1 = O1+Z1+S1+S2+T-X1-X2-Y)		18.805.345,12
Risorse accantonate stanziate nel bilancio dell'esercizio 2021	(-)	501.000,00
Risorse vincolate nel bilancio	(-)	6.386.452,30
W2/EQUILIBRIO DI BILANCIO		11.917.892,82
Variazione accantonamenti effettuata in sede di rendiconto	(-)	-522.559,08
W3/EQUILIBRIO COMPLESSIVO		12.440.451,90

Saldo corrente ai fini della copertura degli investimenti pluriennali:		
O1) Risultato di competenza di parte corrente		3.126.377,82
Utilizzo risultato di amministrazione per il finanziamento di spese correnti ricorrenti per il rimborso di prestiti al netto del Fondo anticipazione di liquidità (H)	(-)	2.713.090,74
Entrate non ricorrenti che non hanno dato copertura a impegni	(-)	0,00
- Risorse accantonate di parte corrente stanziate nel bilancio dell'esercizio 2021	(-)	501.000,00
- Variazione accantonamenti di parte corrente effettuata in sede di rendiconto(+)/(-)	(-)	-522.559,08
- Risorse vincolate di parte corrente nel bilancio	(-)	0,00
Equilibrio di parte corrente ai fini della copertura degli investimenti plurienn.		434.846,16

SEZIONE 6

***RISPETTO VINCOLI DI FINANZA PUBBLICA
PAREGGIO DI BILANCIO 2021***

6.1 PREMESSA

La Legge di bilancio 2019, n. 145 del 30.12.2018, accogliendo le numerose sollecitazioni da parte degli enti locali, ha introdotto numerose disposizioni che riguardano la finanza regionale e locale, volte a innovare la disciplina delle regole relative all'equilibrio di bilancio, a definire taluni aspetti dei rapporti finanziari tra Stato e autonomie territoriali, a favorire gli investimenti pubblici e a introdurre semplificazioni contabili e amministrative.

Il comma 823 della Legge di bilancio 2019 ha previsto il superamento delle norme sul Pareggio di Bilancio di cui ai commi 465 e seguenti dell'articolo 1 della Legge n. 232/2016.

L'art. 1, commi da 819 a 830, della Legge 30 dicembre 2018, n. 145 (Legge di bilancio 2019) introduce le nuove disposizioni in materia di equilibri di bilancio a partire dal 2019 per le regioni a statuto speciale, le province autonome di Trento e di Bolzano, le città metropolitane, le province e i comuni. Fanno eccezione le regioni a statuto ordinario che applicheranno le nuove disposizioni (commi da 819 a 823) a decorrere dall'anno 2021 e che, conseguentemente continueranno ad applicare fino a tale annualità la normativa sul pareggio di bilancio prevista dall'art. 1, comma 465 e seguenti, della Legge di bilancio 2017.

Le principali innovazioni introdotte, a decorrere dal 2019, sono le seguenti:

- *il ricorso all'equilibrio di bilancio di cui al decreto legislativo 23 giugno 2011, n. 118:*

I richiamati enti territoriali si considerano in equilibrio in presenza di un risultato di competenza dell'esercizio non negativo. Infatti l'art. 1, comma 820, della Legge di bilancio 2019 prevede che a decorrere dall'anno 2019, in attuazione delle sentenze della Corte Costituzionale n. 247 del 29 novembre 2017 e n. 101 del 17 maggio 2018, le regioni a statuto speciale, le province autonome di Trento e di Bolzano, le città metropolitane, le province e tutti i comuni (senza alcuna esclusione) utilizzano il risultato di amministrazione e il fondo pluriennale vincolato di entrata e di spesa nel rispetto delle disposizioni previste dal decreto legislativo 23 giugno 2011, n. 118 (armonizzazione dei sistemi contabili) e si considerano in equilibrio in presenza di un risultato di competenza dell'esercizio non negativo.

Tale informazione è desunta, in ciascun anno, dal prospetto della verifica degli equilibri allegato al rendiconto di gestione, previsto dall'allegato 10 del citato decreto legislativo n. 118 del 2011 (comma 821). Ai fini della verifica degli equilibri di finanza pubblica, ciascun ente, in sede di rendiconto, deve dimostrare, attraverso il prospetto "Verifica degli equilibri" di cui al citato allegato 10, un risultato di competenza non negativo (Equilibrio finale).

Nell'equilibrio finale sono inclusi gli accertamenti e gli impegni definitivi, imputati all'esercizio di riferimento, gli stanziamenti definitivi riferiti al fondo pluriennale vincolato (entrata e spesa) e l'avanzo o disavanzo d'amministrazione.

- *la cessazione degli obblighi di monitoraggio e di certificazione di cui ai commi 469 e seguenti dell'articolo 1 della Legge n. 232 del 2016 (comma 823):*

Il riferimento ad un unico saldo, quello previsto dalla contabilità armonizzata, rappresenta, quindi, una semplificazione significativa del quadro normativo. Dal 2019 l'unico vincolo è il rispetto del risultato di competenza non negativo a rendiconto, nel rispetto delle disposizioni di cui ai commi 820 e 821 del citato articolo 1.

Lo sblocco degli avanzi ha consentito agli enti, anche, di allentare le tensioni sull'equilibrio corrente di bilancio.

Il DM 1° agosto 2019, XI decreto correttivo dei principi contabili ha introdotto i paragrafi 9.7.1, 9.7.2 e 9.7.3 dell'allegato 4/1 al D.Lgs. n. 118/2011 prevedendo la compilazione di nuovi prospetti per la determinazione degli equilibri di bilancio.

Tre sono gli equilibri da evidenziare:

Equilibrio finale (o risultato di competenza) – W1: si tratta dell'equilibrio classico dato dalla differenza in termini di competenza fra tutte le entrate di bilancio, compresi l'avanzo di amministrazione applicato e il Fondo pluriennale vincolato in entrata (distinto per parte corrente, parte investimenti e per incremento di attività finanziarie) e spese di bilancio, compresi l'eventuale disavanzo d'esercizio, il disavanzo da debito autorizzato e non contratto ripianato con accensione di prestiti e il F.P.V. distinto nelle sue tre tipologie.

Sia per la parte entrata che per la parte spesa viene richiesto di specificare l'eventuale parte di F.P.V. finanziata da debito.

Il Decreto Correttivo ha precisato che alla voce "Utilizzo avanzo d'amministrazione" va inserito l'importo applicato al bilancio in corso d'esercizio, ovvero il relativo stanziamento definitivo e non l'ammontare che ha finanziato spese impegnate a consuntivo.

Equilibrio di bilancio – W2 che sottrae dall'equilibrio finale W1 le risorse accantonate stanziate nel bilancio dell'esercizio e le risorse vincolate nel bilancio di cui valori sono desunti dai nuovi prospetti dimostrativi delle risorse accantonate nel risultato d'amministrazione rilevabili dai prospetti A1 – A2 e A3 inseriti nel volume del Rendiconto della Gestione.

Equilibrio complessivo – W3 che dal risultato dell'equilibrio W2 sottrae la variazione degli accantonamenti effettuata in sede di rendiconto.

L'Equilibrio Complessivo tiene conto anche delle variazioni dei fondi accantonati registrate con il rendiconto.

La Commissione ARCONET in occasione della riunione dell'11 dicembre 2019 ha affermato che *"(...) il Risultato di competenza (W1) e l'Equilibrio di bilancio (W2) sono stati individuati per rappresentare gli equilibri che dipendono dalla gestione del bilancio, mentre l'Equilibrio complessivo (W3) svolge la funzione di rappresentare gli effetti della gestione complessiva dell'esercizio e la relazione con il risultato di amministrazione"*.

La Circolare n. 5 del 9/03/2020 *"Chiarimenti sulle regole di finanza pubblica per gli enti territoriali"* di cui agli articoli 9 e 10 della Legge 24/12/2012, n. 243 ha precisato che, fermo restando l'obbligo di conseguire un Risultato di competenza non negativo, ai fini della verifica del rispetto degli equilibri di cui al comma 821 dell'articolo 1 della Legge n. 145/2018, gli enti devono tendere al rispetto dell'Equilibrio di bilancio, che rappresenta l'effettiva capacità dell'ente di garantire, a consuntivo, la copertura integrale degli impegni, del ripiano del disavanzo, dei vincoli di destinazione e degli accantonamenti di bilancio.

SEZIONE 7



PARAMETRI E INDICATORI

PARAMETRI PER L'INDIVIDUAZIONE DEGLI ENTI LOCALI STRUTTURALMENTE DEFICITARI DI CUI ALL'ART. 242 DEL D.LGS. N. 267/2000 E S.M.I.

Dopo essere stati anticipati il 20.2.2018 nell'atto di indirizzo dell'Osservatorio finanza e contabilità degli enti locali e applicati in via sperimentale al Rendiconto 2017, il Ministero dell'Interno, con decreto del 28 dicembre 2018, ha approvato i nuovi parametri per gli enti strutturalmente deficitari validi per il periodo 2019-2021.

Degli 8 indicatori di cui si compone il nuovo sistema – tutti presenti nel Piano Indicatori già vigente e uguali per Comuni, Città Metropolitane/Province o Comunità Montane - 7 sono stati individuati tra quelli sintetici del piano stesso, a cui se ne aggiunge 1 analitico focalizzato sulla capacità di riscossione.

Il fulcro del nuovo impianto è rappresentato dalla **capacità di riscossione** dell'ente (con due indicatori, uno riferito alle entrate proprie e l'altro al totale delle entrate) e dai debiti fuori bilancio. In pratica, per le Province è rilevata l'incidenza degli incassi (competenza e residui) riferiti alle entrate proprie rispetto alle previsioni definitive di parte corrente quando è minore del 21%. E, sempre in tema di capacità di riscossione, è misurato il rapporto fra le riscossioni (competenza e residui) e la somma di accertamenti e residui attivi iniziali se risulta inferiore al 45%.

Il fenomeno dei **debiti fuori bilancio** è considerato, nella nuova tabella, in tutte le possibili declinazioni con due indici: una spia giudica se il rapporto dei debiti riconosciuti e finanziati sul totale degli impegni del titolo I e titolo II supera l'1%; un ulteriore indicatore considera, poi, lo sfioramento dei debiti fuori bilancio in corso di riconoscimento e di quelli riconosciuti e in corso di finanziamento, rispetto allo 0,6% delle entrate correnti (primi tre titoli).

A questi elementi si aggiungono la **sostenibilità del disavanzo** a carico dell'esercizio che, rapportato ai primi tre titoli delle entrate, è deficitario se supera il valore dell'1,20%, e la **rigidità della spesa**, cioè ripiano disavanzo, personale e debito sulle entrate correnti, deficitario se supera, per le Province, il 41%.

Completano la tabella, infine, l'indice della **sostenibilità dei debiti finanziari** (deficitario se supera per le Province il 15%) e delle **anticipazioni di tesoreria** non restituite.

Detti indicatori, come si evince da quanto sopra illustrato, sono stati parametrizzati con l'identificazione di opportune soglie, al di sopra o al di sotto delle quali scatta la presunzione di positività per l'individuazione delle condizioni strutturalmente deficitarie. Le soglie sono diverse, in alcuni casi, a seconda che si tratti di Comuni, Città Metropolitane/ Province o Comunità Montane.

Sulla base dell'art. 242 del TUEL sono da considerare in condizioni strutturalmente deficitarie gli enti locali che presentano valori positivi per almeno la metà dei parametri della tabella allegata al rendiconto.

**TABELLA DEI PARAMETRI DI RILEVAZIONE
DELLE CONDIZIONI DI DEFICITARIETA' STRUTTURALE
(ai sensi del D.M. 28 dicembre 2018)**

Parametro	Tipologia indicatore	Positività	Soglie Città Metrop. e Province	Soglie Provincia di Cuneo
P1	Incidenza spese rigide (ripiano disavanzo, personale e debito) su entrate correnti	positivo se > soglia	41%	33,06%
P2	Incidenza degli incassi delle entrate proprie sulle previsioni definitive di parte corrente	positivo se < soglia	21%	44,91%
P3	Anticipazioni chiuse solo contabilmente	positivo se > soglia	0	0
P4	Sostenibilità debiti finanziari	positivo se > soglia	15%	15,58%
P5	Sostenibilità disavanzo effettivamente a carico dell'esercizio	positivo se > soglia	1,20%	0
P6	Debiti riconosciuti e finanziati	positivo se > soglia	1%	0
P7	Debiti in corso di riconoscimento + Debiti riconosciuti e in corso di finanziamento	positivo se > soglia	0,60%	0
P8	Effettiva capacità di riscossione (riferito al totale delle entrate)	positivo se < soglia	45%	46,86%

Tutti gli indicatori applicati a questo Ente rilevano delle performance contabili ampiamente negative rispetto alle soglie individuate dal D.M. 28.12.2018, fatta eccezione per la sostenibilità dei debiti finanziari che nel 2021 ha assunto un valore di poco superiore alla soglia massima.

Tale indicatore è definito dal rapporto tra gli impegni di spesa per interessi passivi e per estinzione di prestiti e gli accertamenti di entrata dei titoli 1, 2 e 3, che per il nostro Ente ha assunto un valore percentuale di poco oltre il limite, a causa della pesante esposizione debitoria da finanziamento che grava a tutt'oggi sul bilancio provinciale.

In ogni caso, a consuntivo 2021 i parametri considerati non rappresentano rischi di deficitarietà strutturale per la Provincia di Cuneo.

COPERTURA TARIFFARIA DEL COSTO DEI SERVIZI A DOMANDA INDIVIDUALE

Nell'atto di indirizzo dell'Osservatorio di cui al D.M. 20.02.2018 veniva raccomandato al Ministero dell'Interno, per prevenire più gravi patologie finanziarie, di acquisire i dati relativi alla effettiva percentuale di copertura tariffaria del costo dei servizi a domanda individuale, in modo da verificare se la misura del 36% attualmente prevista dall'art. 243 del TUEL per gli enti strutturalmente deficitari risulti ancora congrua. Tale percentuale è rimasta invariata.

Pur non essendo questo Ente soggetto a tale tipologia di controllo da parte dello Stato, si dà atto che la Provincia di Cuneo ha tre servizi pubblici a domanda individuale: la Gestione Centro Incontri e Sala Mostre, la Gestione diretta Acque demaniali e la Gestione Palestre in orario extra-scolastico, in relazione ai quali nell'esercizio 2021 il grado di copertura dei costi, garantito dall'applicazione delle tariffe vigenti, è indicato nella tabella che segue.

SERVIZI A DOMANDA INDIVIDUALE	PERCENTUALE DI COPERTURA	
	PREVISIONE 2021	CONSUNTIVO 2021
CENTRO INCONTRI E SALA MOSTRE	23%	0%
GESTIONE DIRETTA ACQUE DEMANIALI	100%	100%
GESTIONE PALESTRE	n.q.	100%
MEDIA DI COPERTURA DELLE MISURE %		67%

Lo scostamento della percentuale di copertura del Centro Incontri rispetto alle previsioni di bilancio è dato dal fatto che le previsioni, visto il perdurare dell'emergenza epidemiologica da Covid-19 e non disponendo ancora dei dati a consuntivo 2020, si basavano su un'ipotesi di ricavi diminuita rispetto al 2020 (che ha comunque registrato fatture attive nei primi mesi dell'anno, con una percentuale di copertura annuale pari al 35%), rispetto ad un'ipotesi di costi comunque non così in diminuzione per la presenza dei costi fissi, quali in particolare le utenze e gli ammortamenti. All'evidenza dei fatti, il 2021 non ha registrato alcuna forma di ricavo, né di costo, fatta eccezione per gli ammortamenti, cosa che ha portato una percentuale di copertura pari a 0%, legata unicamente alla presenza della suddetta sola voce di costo.

Per quanto concerne la gestione diretta delle acque demaniali la percentuale di copertura è sempre stata totale, visti gli introiti elevati da parte degli utenti rispetto ai modesti costi di gestione del servizio, relativi per lo più all'immissione di pesci, all'uso dei mezzi e al personale. Nel 2021 la percentuale si è confermata tale: a fronte di introiti diminuiti rispetto al 2020 sono stati imputati anche minori costi.

In merito alla gestione delle palestre in orario extra-scolastico la percentuale di copertura a consuntivo 2021 è risultata pari al 100%, considerato che le voci di costo maggiori riguardano unicamente utenze ed ammortamenti. In sede di previsione non era stata quantificata.

La media delle misure percentuali dei costi finanziati da tariffe specificatamente destinate è risultata dunque pari nel 2021 al 67% circa.

Allegato n. 2/a

PROVINCIA DI CUNEO

Piano degli indicatori di bilancio
Indicatori sintetici
Rendiconto esercizio 2021

TIPOLOGIA INDICATORE	DEFINIZIONE	VALORE INDICATORE 2021 (percentuale)
1 Rigidità strutturale di bilancio		
1.1 Incidenza spese rigide (ripiano disavanzo, personale e debito) su entrate correnti	[ripiano disavanzo a carico dell'esercizio + Impegni (Macroaggregati 1.1 "Redditi di lavoro dipendente" + pdc 1.02.01.01.000 "IRAP" – FPV entrata concernente il Macroaggregato 1.1 + FPV personale in uscita 1.1 + 1.7 "Interessi passivi" + Titolo 4 Rimborsio prestiti)] / Accertamenti primi tre titoli Entrate	33,060
2 Entrate correnti		
2.1 Incidenza degli accertamenti di parte corrente sulle previsioni iniziali di parte corrente	Totale accertamenti primi tre titoli di entrata / Stanzamenti iniziali di competenza dei primi tre titoli delle Entrate	98,200
2.2 Incidenza degli accertamenti di parte corrente sulle previsioni definitive di parte corrente	Totale accertamenti primi tre titoli di entrata / Stanzamenti definitivi di competenza dei primi tre titoli delle Entrate	83,460
2.3 Incidenza degli accertamenti delle entrate proprie sulle previsioni iniziali di parte corrente	Totale accertamenti (pdc E.1.01.00.00.000 "Tributi" – "Compartecipazioni di tributi" E.1.01.04.00.000 + E.3.00.00.00.000 "Entrate extratributarie") / Stanzamenti iniziali di competenza dei primi tre titoli delle Entrate	68,030
2.4 Incidenza degli accertamenti delle entrate proprie sulle previsioni definitive di parte corrente	Totale accertamenti (pdc E.1.01.00.00.000 "Tributi" – "Compartecipazioni di tributi" E.1.01.04.00.000 + E.3.00.00.00.000 "Entrate extratributarie") / Stanzamenti definitivi di competenza dei primi tre titoli delle Entrate	57,810
2.5 Incidenza degli incassi correnti sulle previsioni iniziali di parte corrente	Totale incassi c/competenza e c/residui dei primi tre titoli di entrata / Stanzamenti iniziali di cassa dei primi tre titoli delle Entrate	68,760
2.6 Incidenza degli incassi correnti sulle previsioni definitive di parte corrente	Totale incassi c/competenza e c/residui primi tre titoli di entrata / Stanzamenti definitivi di cassa dei primi tre titoli delle Entrate	55,640
2.7 Incidenza degli incassi delle entrate proprie sulle previsioni iniziali di parte corrente	Totale incassi c/competenza e c/residui (pdc E.1.01.00.00.000 "Tributi" – "Compartecipazioni di tributi" E.1.01.04.00.000 + E.3.00.00.00.000 "Entrate extratributarie") / Stanzamenti iniziali di cassa dei primi tre titoli delle Entrate	55,500
2.8 Incidenza degli incassi delle entrate proprie sulle previsioni definitive di parte corrente	Totale incassi c/competenza e c/residui (pdc E.1.01.00.00.000 "Tributi" – "Compartecipazioni di tributi" E.1.01.04.00.000 + E.3.00.00.00.000 "Entrate extratributarie") / Stanzamenti definitivi di cassa dei primi tre titoli delle Entrate	44,910
3 Anticipazioni dell'Istituto tesoriere		
3.1 Utilizzo medio Anticipazioni di tesoreria	Sommatoria degli utilizzi giornalieri delle anticipazioni nell'esercizio / (365 x max previsto dalla norma)	0,000
3.2 Anticipazioni chiuse solo contabilmente	Anticipazione di tesoreria all'inizio dell'esercizio successivo / max previsto dalla norma	0,000
4 Spese di personale		
4.1 Incidenza della spesa di personale sulla spesa corrente	Impegni (Macroaggregato 1.1 "Redditi di lavoro dipendente" + pdc 1.02.01.01.000 "IRAP" + FPV personale in uscita 1.1 – FPV personale in entrata concernente il Macroaggregato 1.1) / Impegni (Spesa corrente – FCDE corrente + FPV concernente il Macroaggregato 1.1 – FPV di entrata concernente il Macroaggregato 1.1)	17,140

PROVINCIA DI CUNEO

Piano degli indicatori di bilancio
Indicatori sintetici
Rendiconto esercizio 2021

TIPOLOGIA INDICATORE	DEFINIZIONE	VALORE INDICATORE 2021 (percentuale)
4.2	<p>Incidenza del salario accessorio ed incentivante rispetto al totale della spesa di personale</p> <p><i>Indica il peso delle componenti afferenti la contrattazione decentrata dell'ente rispetto al totale dei redditi da lavoro</i></p>	7,210
4.3	<p>Incidenza spesa personale flessibile rispetto al totale della spesa di personale</p> <p><i>Indica come gli enti soddisfano le proprie esigenze di risorse umane, mixando le varie alternative contrattuali più rigide (personale dipendente) o meno rigide (forme di lavoro flessibile)</i></p>	15,940
4.4	<p>Spesa di personale procapite</p> <p>(Indicatore di equilibrio dimensionale in valore assoluto)</p>	17,937
5 Esternalizzazione dei servizi		
5.1	<p>Indicatore di esternalizzazione dei servizi</p>	0,000
6 Interessi passivi		
6.1	<p>Incidenza degli interessi passivi sulle entrate correnti</p>	8,240
6.2	<p>Incidenza degli interessi passivi sulle anticipazioni sul totale della spesa per interessi passivi</p>	0,000
6.3	<p>Incidenza interessi di mora sul totale della spesa per interessi passivi</p>	0,000
7 Investimenti		
7.1	<p>Incidenza investimenti sul totale della spesa corrente e in conto capitale</p>	51,240
7.2	<p>Investimenti diretti procapite (in valore assoluto)</p>	112,045

Allegato n. 2/a

PROVINCIA DI CUNEO

Piano degli indicatori di bilancio
Indicatori sintetici
Rendiconto esercizio 2021

TIPOLOGIA INDICATORE	DEFINIZIONE	VALORE INDICATORE 2021 (percentuale)
7.3 Contributi agli investimenti procapite (in valore assoluto)	Impegni per Macroaggregato 2.3 "Contributi agli investimenti" / popolazione residente (al 1° gennaio dell'esercizio di riferimento o, se non disponibile, al 1° gennaio dell'ultimo anno disponibile)	0,223
7.4 Investimenti complessivi procapite (in valore assoluto)	Impegni per Macroaggregati 2.2 "Investimenti fissi lordi e acquisto di terreni" e 2.3 "Contributi agli investimenti" / popolazione residente (al 1° gennaio dell'esercizio di riferimento o, se non disponibile, al 1° gennaio dell'ultimo anno disponibile)	112,268
7.5 Quota investimenti complessivi finanziati dal risparmio corrente	Margine corrente di competenza / [Impegni + relativi FPV (Macroaggregato 2.2 "Investimenti fissi lordi e acquisto di terreni" + Macroaggregato 2.3 "Contributi agli investimenti")] (9)	-3,770
7.6 Quota investimenti complessivi finanziati dal saldo positivo delle partite finanziarie	Saldo positivo delle partite finanziarie / [Impegni + relativi FPV (Macroaggregato 2.2 "Investimenti fissi lordi e acquisto di terreni" + Macroaggregato 2.3 "Contributi agli investimenti")] (9)	0,000
7.7 Quota investimenti complessivi finanziati da debito	Accertamenti (Titolo 6 "Accensione prestiti" - Categoria 6.02.02 "Anticipazioni" - Categoria 6.03.03 "Accensione prestiti a seguito di escussione di garanzie" - Accensioni di prestiti da rinegozziazioni) / [Impegni + relativi FPV (Macroaggregato 2.2 "Investimenti fissi lordi e acquisto di terreni" + Macroaggregato 2.3 "Contributi agli investimenti")] (9)	0,590
8 Analisi dei residui		
8.1 Incidenza nuovi residui passivi di parte corrente su stock residui passivi correnti	Totale residui passivi titolo 1 di competenza dell'esercizio / Totale residui passivi titolo 1 al 31 dicembre	72,890
8.2 Incidenza nuovi residui passivi in c/capitale su stock residui passivi in conto capitale al 31 dicembre	Totale residui passivi titolo 2 di competenza dell'esercizio / Totale residui titolo 2 al 31 dicembre	98,930
8.3 Incidenza nuovi residui passivi per incremento attività finanziarie su stock residui passivi per incremento attività finanziarie al 31 dicembre	Totale residui passivi titolo 3 di competenza dell'esercizio / Totale residui passivi titolo 3 al 31 dicembre	0,000
8.4 Incidenza nuovi residui attivi di parte corrente su stock residui attivi di parte corrente	Totale residui attivi titoli 1, 2, 3 di competenza dell'esercizio / Totale residui attivi titoli 1, 2, 3 al 31 dicembre	63,700
8.5 Incidenza nuovi residui attivi in c/capitale su stock residui attivi in c/capitale	Totale residui attivi titolo 4 di competenza dell'esercizio / Totale residui attivi titolo 4 al 31 dicembre	9,470
8.6 Incidenza nuovi residui attivi per riduzione di attività finanziarie su stock residui attivi per riduzione di attività finanziarie	Totale residui attivi titolo 5 di competenza dell'esercizio / Totale residui attivi titolo 5 al 31 dicembre	0,000
9 Smaltimento debiti non finanziari		
9.1 Smaltimento debiti commerciali nati nell'esercizio	Pagamenti di competenza (Macroaggregati 1.3 "Acquisto di beni e servizi" + 2.2 "Investimenti fissi lordi e acquisto di terreni") / Impegni di competenza (Macroaggregati 1.3 "Acquisto di beni e servizi" + 2.2 "Investimenti fissi lordi e acquisto di terreni")	30,550

PROVINCIA DI CUNEO

Piano degli indicatori di bilancio
Indicatori sintetici
Rendiconto esercizio 2021

TIPOLOGIA INDICATORE	DEFINIZIONE	VALORE INDICATORE 2021 (percentuale)
9.2 Smentimento debiti commerciali nati negli esercizi precedenti	Pagamenti c/residui (Macroaggregati 1.3 "Acquisto di beni e servizi" + 2.2 "Investimenti fissi lordi e acquisto di terreni") / stock residui al 1° gennaio (Macroaggregati 1.3 "Acquisto di beni e servizi" + 2.2 "Investimenti fissi lordi e acquisto di terreni")	70,800
9.3 Smentimento debiti verso altre amministrazioni pubbliche nati nell'esercizio	Pagamenti di competenza [Trasferimenti correnti a Amministrazioni Pubbliche (U.1.04.01.00.000) + Trasferimenti di tributi pubbliche (U.1.05.00.00.000) + Fondi perequativi (U.1.06.00.00.000) + Contributi agli investimenti a Amministrazioni pubbliche (U.2.03.01.00.000) + Altri trasferimenti in conto capitale (U.2.04.01.00.000 + U.2.04.11.00.000 + U.2.04.16.00.000 + U.2.04.21.00.000)] / Impegni di competenza [Trasferimenti correnti a Amministrazioni Pubbliche (U.1.04.01.00.000) + Trasferimenti di tributi pubbliche (U.1.05.00.00.000) + Fondi perequativi (U.1.06.00.00.000) + Contributi agli investimenti a Amministrazioni pubbliche (U.2.03.01.00.000) + Altri trasferimenti in conto capitale (U.2.04.01.00.000 + U.2.04.11.00.000 + U.2.04.16.00.000 + U.2.04.21.00.000)]	7,620
9.4 Smentimento debiti verso altre amministrazioni pubbliche nati negli esercizi precedenti	Pagamenti in c/residui [Trasferimenti correnti a Amministrazioni Pubbliche (U.1.04.01.00.000) + Trasferimenti di tributi (U.1.05.00.00.000) + Fondi perequativi (U.1.06.00.00.000) + Contributi agli investimenti a Amministrazioni pubbliche (U.2.03.01.00.000) + Altri trasferimenti in conto capitale (U.2.04.01.00.000 + U.2.04.11.00.000 + U.2.04.16.00.000) + U.2.04.21.00.000] / stock residui al 1° gennaio [Trasferimenti correnti a Amministrazioni Pubbliche (U.1.04.01.00.000) + Trasferimenti di tributi (U.1.05.00.00.000) + Fondi perequativi (U.1.06.00.00.000) + Contributi agli investimenti a Amministrazioni pubbliche (U.2.03.01.00.000) + Altri trasferimenti in conto capitale (U.2.04.01.00.000 + U.2.04.11.00.000 + U.2.04.16.00.000 + U.2.04.21.00.000)]	45,350

Allegato n. 2/a

PROVINCIA DI CUNEO

Piano degli indicatori di bilancio
Indicatori sintetici
Rendiconto esercizio 2021

TIPOLOGIA INDICATORE	DEFINIZIONE	VALORE INDICATORE 2021 (percentuale)
9.5 Indicatore annuale di tempestività dei pagamenti (di cui al <i>Comma 1, dell'articolo 9, DPCM del 22 settembre 2014</i>)	Giorni effettivi intercorrenti tra la data di scadenza della fattura o richiesta equivalente di pagamento e la data di pagamento ai fornitori moltiplicata per l'importo dovuto, rapportata alla somma degli importi pagati nel periodo di riferimento	0,000
10 Debiti finanziari		
10.1 Incidenza estinzioni anticipate debiti finanziari	Impegni per estinzioni anticipate / Debito da finanziamento al 31 dicembre anno precedente (2)	0,000
10.2 Incidenza estinzioni ordinarie debiti finanziari	(Totale impegni Titolo 4 della spesa - Impegni estinzioni anticipate) / Debito da finanziamento al 31/12 anno precedente (2)	0,000
10.3 Sostenibilità debiti finanziari	[Impegni (Totale 1.7 "Interessi passivi" - "Interessi di mora" (U. 1.07.06.02.000) - "Interessi per anticipazioni prestiti" (U. 1.07.06.04.000) + Titolo 4 della spesa - estinzioni anticipate) - (Accertamenti Entrate categoria E.4.02.06.00.000 "Contributi agli investimenti direttamente destinati al rimborso di prestiti da amministrazioni pubbliche") + Trasferimenti in conto capitale per assunzione di debiti dell'amministrazione da parte di amministrazioni pubbliche (E.4.03.01.00.000) + Trasferimenti in conto capitale da parte di amministrazioni pubbliche per cancellazione di debiti dell'amministrazione (E.4.03.04.00.000)] / Accertamenti titoli 1, 2 e 3	15,580
10.4 Indebitamento procapite (in valore assoluto)	Debito di finanziamento al 31/12 (2) / popolazione residente (al 1° gennaio dell'esercizio di riferimento o, se non disponibile, al 1° gennaio dell'ultimo anno disponibile)	0,000
11 Composizione dell'avanzo di amministrazione (4)		
11.1 Incidenza quota libera di parte corrente nell'avanzo	Quota libera di parte corrente dell'avanzo/Avanzo di amministrazione (5)	100,000
11.2 Incidenza quota libera in c/capitale nell'avanzo	Quota libera in conto capitale dell'avanzo/Avanzo di amministrazione (6)	0,000
11.3 Incidenza quota accantonata nell'avanzo	Quota accantonata dell'avanzo/Avanzo di amministrazione (7)	0,000
11.4 Incidenza quota vincolata nell'avanzo	Quota vincolata dell'avanzo/Avanzo di amministrazione (8)	0,000
12 Disavanzo di amministrazione		
12.1 Quota disavanzo ripianato nell'esercizio	Disavanzo di amministrazione esercizio precedente - Disavanzo di amministrazione esercizio in corso / Totale Disavanzo esercizio precedente (3)	0,000
12.2 Incremento del disavanzo rispetto all'esercizio precedente	Disavanzo di amministrazione esercizio in corso - Disavanzo di amministrazione esercizio precedente / Totale Disavanzo esercizio precedente (3)	0,000
12.3 Sostenibilità patrimoniale del disavanzo	Totale disavanzo di amministrazione (3) / Patrimonio netto (1)	0,000
12.4 Sostenibilità disavanzo effettivamente a carico dell'esercizio	Disavanzo iscritto in spesa del conto del bilancio / Accertamenti dei titoli 1, 2 e 3 delle entrate	0,000
13 Debiti fuori bilancio		
13.1 Debiti riconosciuti e finanziati	Importo Debiti fuori bilancio riconosciuti e finanziati / Totale impegni titolo I e titolo II	0,000

PROVINCIA DI CUNEO

Piano degli indicatori di bilancio
Indicatori sintetici
Rendiconto esercizio 2021

TIPOLOGIA INDICATORE	DEFINIZIONE	VALORE INDICATORE 2021 (percentuale)
13.2	Debiti in corso di riconoscimento	0,000
13.3	Debiti riconosciuti e in corso di finanziamento	0,000
14	Fondo pluriennale vincolato	
14.1	Utilizzo del FPV	140,540
15	Partite di giro e conto terzi	
15.1	Incidenza partite di giro e conto terzi in entrata	20,010
15.2	Incidenza partite di giro e conto terzi in uscita	15,610

PROVINCIA DI CUNEO

Allegato n. 2/b

Piano degli indicatori di bilancio
Indicatori analitici concernenti la composizione delle entrate e l'effettiva capacità di riscossione
Rendiconto esercizio 2021

Titolo Tipologia	Denominazione	Composizione delle entrate (valori percentuali)				Percentuale di riscossione				
		Previsioni iniziali totale previsioni iniziali competenza	Previsioni definitive competenza/ totale previsioni definitive competenza	Accertamenti/ Totale Accertamenti	% di riscossione prevista nel bilancio di previsioni iniziali: cassa/ (previsioni iniziali competenza + residui)	% di riscossione prevista nelle previsioni definitive: cassa/ (previsioni definitive competenza + residui)	% di riscossione complessiva: (Riscossioni c/comp + Riscossioni c/residui)/ (Accertamenti + residui definitivi iniziali)	% di riscossione dei crediti esigibili nell'esercizio: Riscossioni c/comp/ Accertamenti di competenza	% di riscossione negli esercizi precedenti: Riscossioni c/residui/ residui definitivi iniziali	
TITOLO 1:	Entrate correnti di natura tributaria, contributiva e perequativa									
10101	Tipologia 101: Imposte, tasse e proventi assimilati	46,005	33,575	40,945	103,814	100,000	94,445	94,230	99,666	
10104	Tipologia 104: Compartecipazioni di tributi	0,000	0,000	0,000	0,000	0,000	0,000	0,000	0,000	
10301	Tipologia 301: Fondi perequativi da Amministrazioni Centrali	0,000	0,000	0,000	0,000	0,000	0,000	0,000	0,000	
10302	Tipologia 302: Fondi perequativi dalla Regione o Provincia autonoma	0,000	0,000	0,000	0,000	0,000	0,000	0,000	0,000	
10000	Totale TITOLO 1: Entrate correnti di natura tributaria, contributiva e perequativa	46,005	33,575	40,945	103,814	100,000	94,445	94,230	99,666	
TITOLO 2:	Trasferimenti correnti									
20101	Tipologia 101: Trasferimenti correnti da Amministrazioni pubbliche	7,105	14,656	17,778	78,861	100,001	52,934	34,472	29,856	
20102	Tipologia 102: Trasferimenti correnti da Famiglie	0,000	0,000	0,000	0,000	0,000	0,000	0,000	0,000	
20103	Tipologia 103: Trasferimenti correnti da Imprese	0,000	0,000	0,000	0,000	0,000	0,000	0,000	0,000	
20104	Tipologia 104: Trasferimenti correnti da Istituzioni Sociali Private	0,000	0,000	0,000	0,000	0,000	0,000	0,000	0,000	
20105	Tipologia 105: Trasferimenti correnti dall'Unione europea e dal Resto del Mondo	0,779	0,720	0,387	85,788	100,000	0,027	0,000	0,052	
20000	Totale TITOLO 2: Trasferimenti correnti	7,884	15,375	18,165	79,403	100,001	51,961	33,237	28,494	
TITOLO 3:	Entrate extratributarie									
30100	Tipologia 100: Vendita di beni e proventi derivanti dalla gestione dei beni	2,285	1,738	2,173	117,054	100,000	76,528	93,582	27,626	
30200	Tipologia 200: Proventi derivanti dall'attività di controllo e repressione delle irregolarità e degli illeciti	0,491	0,336	0,460	108,964	100,038	21,450	59,314	5,444	
30300	Tipologia 300: Interessi attivi	0,000	0,000	0,000	0,000	0,000	100,000	100,000	0,000	
30400	Tipologia 400: Altre entrate da redditi da capitale	0,000	0,096	0,116	0,000	100,000	100,000	100,000	0,000	
30500	Tipologia 500: Rimborsi e altre entrate correnti	0,850	0,617	0,689	115,349	100,216	85,736	89,425	68,127	
30000	Totale TITOLO 3: Entrate extratributarie	3,625	2,787	3,437	114,435	100,046	62,737	88,381	18,437	

PROVINCIA DI CUNEO

Allegato n. 2/b

Piano degli indicatori di bilancio
Indicatori analitici concernenti la composizione delle entrate e l'effettiva capacità di riscossione
Rendiconto esercizio 2021

Titolo Tipologia	Denominazione	Composizione delle entrate (valori percentuali)				Percentuale di riscossione							
		Previsioni iniziali totale previsioni iniziali competenza	Previsioni definitive competenza/ totale previsioni definitive competenza	Accertamenti/ Totale Accertamenti	% di riscossione prevista nel bilancio di previsioni iniziali: cassa/ (previsioni iniziali competenza + residui)	% di riscossione prevista nelle previsioni definitive: cassa/ (previsioni definitive competenza + residui)	% di riscossione complessiva: (Riscossioni c/comp + Riscossioni c/residui/ Accertamenti + residui definitivi iniziali)	% di riscossione dei crediti esigibili nell'esercizio: Riscossioni c/comp/ Accertamenti di competenza	% di riscossione dei crediti esigibili negli esercizi precedenti: Riscossioni c/residui/ residui definitivi iniziali				
TITOLO 4:	Entrate in conto capitale												
40100	Tipologia 100: Tributi in conto capitale	0,00	0,00	0,00	0,00	0,00	0,00	0,00	0,00	0,00	0,00	0,00	0,00
40200	Tipologia 200: Contributi agli investimenti	0,00	0,76	0,481	100,00	100,00	13,636	13,636	0,00	13,636	0,00	0,00	0,00
40300	Tipologia 300: Altri trasferimenti in conto capitale	29,614	35,487	27,187	81,342	109,240	19,075	46,082	4,752	46,082	4,752	4,752	4,752
40400	Tipologia 400: Entrate da alienazione di beni materiali e immateriali	0,008	0,012	0,025	100,00	148,772	87,316	87,316	0,00	87,316	0,00	0,00	0,00
40500	Tipologia 500: Altre entrate in conto capitale	0,00	0,00	0,00	0,00	0,00	0,00	0,00	0,00	0,00	0,00	0,00	0,00
40000	Totale TITOLO 4: Entrate in conto capitale	29,621	36,275	27,693	81,344	109,147	19,063	45,555	4,752	45,555	4,752	4,752	4,752
TITOLO 5:	Entrate da riduzione di attività finanziarie												
50100	Tipologia 100: Alienazione di attività finanziarie	0,00	0,00	0,009	0,00	0,00	100,00	100,00	0,00	100,00	0,00	0,00	0,00
50200	Tipologia 200: Riscossione crediti di breve termine	0,00	0,00	0,00	0,00	0,00	0,00	0,00	0,00	0,00	0,00	0,00	0,00
50300	Tipologia 300: Riscossione crediti di medio-lungo termine	0,00	0,00	0,00	0,00	0,00	0,00	0,00	0,00	0,00	0,00	0,00	0,00
50400	Tipologia 400: Altre entrate per riduzione di attività finanziarie	0,00	0,00	0,00	0,00	0,00	0,00	0,00	0,00	0,00	0,00	0,00	0,00
50000	Totale TITOLO 5: Entrate da riduzione di attività finanziarie	0,00	0,00	0,009	0,00	0,00	100,00	100,00	0,00	100,00	0,00	0,00	0,00
TITOLO 6:	Accensione prestiti												
60100	Tipologia 100: Emissione di titoli obbligazionari	0,00	0,00	0,00	0,00	0,00	0,00	0,00	0,00	0,00	0,00	0,00	0,00
60200	Tipologia 200: Accensione prestiti a breve termine	0,00	0,00	0,00	0,00	0,00	0,00	0,00	0,00	0,00	0,00	0,00	0,00
60300	Tipologia 300: Accensione mutui e altri finanziamenti a medio lungo termine	0,095	0,297	0,120	391,446	97,817	31,691	72,782	25,557	72,782	25,557	25,557	25,557
60400	Tipologia 400: Altre forme di indebitamento	0,00	0,00	0,00	0,00	0,00	0,00	0,00	0,00	0,00	0,00	0,00	0,00
60000	Totale TITOLO 6: Accensione prestiti	0,095	0,297	0,120	391,446	97,817	31,691	72,782	25,557	72,782	25,557	25,557	25,557
TITOLO 7:	Anticipazioni da istituto tesoriere/cassiere												

PROVINCIA DI CUNEO

Allegato n. 2/b

Piano degli indicatori di bilancio
Indicatori analitici concernenti la composizione delle entrate e l'effettiva capacità di riscossione
Rendiconto esercizio 2021

Titolo Tipologia	Denominazione	Composizione delle entrate (valori percentuali)				Percentuale di riscossione				
		Previsioni iniziali competenza/ totale previsioni iniziali competenza	Previsioni definitive competenza/ totale previsioni definitive competenza	Accertamenti/ Totale Accertamenti	% di riscossione prevista nel bilancio di previsione iniziale: Previsioni iniziali cassa/ (previsioni iniziali competenza + residui)	% di riscossione prevista nelle previsioni definitive: Previsioni definitive cassa/ (previsioni definitive competenza + residui)	% di riscossione complessiva: (Riscossioni c/comp + c/residui)/ (Accertamenti + residui definitivi iniziali)	% di riscossione nell'esercizio: Riscossioni c/comp/ Accertamenti di competenza	% di riscossione dei crediti esigibili negli esercizi precedenti: Riscossioni c/residui/ residui definitivi iniziali	
70100	Tipologia 100: Anticipazioni da istituto tesoriere/cassiere	0,000	0,000	0,000	0,000	0,000	0,000	0,000	0,000	
70000	Totale TITOLO 7: Anticipazioni da istituto tesoriere/cassiere	0,000	0,000	0,000	0,000	0,000	0,000	0,000	0,000	
TITOLO 8: Entrate per conto terzi e partite di giro										
90100	Tipologia 100: Entrate per partite di giro	10,469	9,919	9,024	114,994	100,000	98,774	99,854	11,725	
90200	Tipologia 200: Entrate per conto terzi	2,304	1,772	0,606	102,442	100,000	89,077	97,381	12,669	
90000	Totale TITOLO 8: Entrate per conto terzi e partite di giro	12,773	11,691	9,630	112,718	100,000	98,110	99,699	12,075	
TOTALE ENTRATE		100,000	100,000	100,000	92,509	104,463	46,359	70,002	11,291	

PROVINCIA DI CUNEO

Allegato n. 2/c

Piano degli indicatori di bilancio
Indicatori analitici concernenti la composizione delle spese per missioni e programmi
Rendiconto esercizio 2021

MISSIONI E PROGRAMMI		COMPOSIZIONE DELLE SPESE PER MISSIONI E PROGRAMMI (dati percentuali)						
		Previsioni iniziali			Previsioni definitive		Dati di rendiconto	
		Incidenza Missioni/Programmi: Previsioni stanziamento/ totale previsioni missioni	di cui Incidenza FPV: Previsioni stanziamento/ Previsione FPV totale	Incidenza Missioni/Programmi: Previsioni stanziamento/ totale previsioni missioni	di cui Incidenza FPV: Previsioni stanziamento FPV/ Previsione FPV totale	Incidenza Missione programma: (Impegni + FPV)/(Totale impegni + Totale FPV)	di cui incidenza FPV: FPV / Totale FPV	di cui incidenza economie di spesa: Economie di competenza/ Totale Economie di competenza
01	Organi istituzionali	0,131	0,000	0,225	0,000	0,185	0,000	0,394
02	Segreteria generale	1,873	0,000	1,870	1,140	2,228	1,225	0,420
03	Gestione economica, finanziaria, programmazione, provveditorato	10,131	0,000	7,443	0,265	8,788	0,350	1,985
04	Gestione delle entrate tributarie e servizi fiscali	0,027	0,000	0,017	0,000	0,016	0,000	0,020
05	Gestione dei beni demaniali e patrimoniali	0,852	0,000	0,535	0,016	0,660	0,017	0,026
06	Ufficio tecnico	0,000	0,000	0,000	0,000	0,000	0,000	0,000
07	Elezioni e consultazioni popolari - Anagrafe e stato civile	0,000	0,000	0,000	0,000	0,000	0,000	0,000
08	Statistica e sistemi informativi	0,252	0,000	0,178	0,000	0,218	0,000	0,014
09	Assistenza tecnico-amministrativa agli enti locali	0,000	0,000	0,000	0,000	0,000	0,000	0,000
010	Risorse umane	0,441	0,000	0,309	0,000	0,373	0,000	0,048
011	Altri servizi generali	0,962	0,000	0,631	0,000	0,743	0,000	0,176
TOTALE Missione 01 Servizi istituzionali, generali e di gestione		14,669	0,000	11,207	1,481	13,211	1,592	3,072
01	Uffici giudiziari	0,000	0,000	0,000	0,000	0,000	0,000	0,000
02	Casa circondariale e altri servizi	0,000	0,000	0,000	0,000	0,000	0,000	0,000
TOTALE Missione 02 Giustizia		0,000	0,000	0,000	0,000	0,000	0,000	0,000
01	Polizia locale e amministrativa	0,000	0,000	0,000	0,000	0,000	0,000	0,000
02	Sistema integrato di sicurezza urbana	0,000	0,000	0,000	0,000	0,000	0,000	0,000
Missione 03 Ordine pubblico e		0,000	0,000	0,000	0,000	0,000	0,000	0,000

Allegato n. 2/c

PROVINCIA DI CUNEO

Piano degli indicatori di bilancio
Indicatori analitici concernenti la composizione delle spese per missioni e programmi
Rendiconto esercizio 2021

MISSIONI E PROGRAMMI		COMPOSIZIONE DELLE SPESE PER MISSIONI E PROGRAMMI (dati percentuali)						
		Previsioni iniziali			Previsioni definitive		Dati di rendiconto	
		Incidenza Missioni/Programmi: Previsioni stanziamento/ Previsione FPV totale	di cui Incidenza FPV: Previsioni stanziamento/ Previsione FPV totale	Incidenza Missioni/Programmi: Previsioni stanziamento/ totale previsioni missioni	di cui Incidenza FPV: Previsioni stanziamento FPV/ Previsione FPV totale	Incidenza Missione programma: (Impegni + FPV)/(Totale impegni + Totale FPV)	di cui incidenza FPV: FPV / Totale FPV	di cui incidenza economie di spesa: Economie di competenza/ Totale Economie di competenza
sicurezza	TOTALE MISSIONE 03 Ordine pubblico e sicurezza	0,000	0,000	0,000	0,000	0,000	0,000	0,000
	01 Istruzione prescolastica	0,000	0,000	0,000	0,000	0,000	0,000	0,000
	02 Altri ordini di istruzione non universitaria	17,132	22,222	25,681	50,428	29,001	54,208	12,209
	03 Edilizia scolastica	0,000	0,000	0,000	0,000	0,000	0,000	0,000
Missione 04 Istruzione e diritto allo studio	04 Istruzione universitaria	0,000	0,000	0,000	0,000	0,000	0,000	0,000
	05 Istruzione tecnica superiore	0,000	0,000	0,000	0,000	0,000	0,000	0,000
	06 Servizi ausiliari all'istruzione	0,000	0,000	0,000	0,000	0,000	0,000	0,000
	07 Diritto allo studio	1,177	0,000	0,912	0,000	1,137	0,000	0,000
	TOTALE MISSIONE 04 Istruzione e diritto allo studio	18,309	22,222	26,593	50,428	30,138	54,208	12,209
Missione 05 Tutela e valorizzazione dei beni e delle attività culturali	01 Valorizzazione dei beni di interesse storico	0,000	0,000	0,000	0,000	0,000	0,000	0,000
	02 Attività culturali e interventi diversi nel settore culturale	0,000	0,000	0,000	0,000	0,000	0,000	0,000
	Totale Missione 05 Tutela e valorizzazione dei beni e attività culturali	0,000	0,000	0,000	0,000	0,000	0,000	0,000
Missione 06 Politiche giovanili sport e tempo libero	01 Sport e tempo libero	0,070	0,000	0,039	0,000	0,026	0,000	0,095
	02 Giovani	0,000	0,000	0,000	0,000	0,000	0,000	0,000
	Totale Missione 06 Politiche giovanili sport e tempo libero	0,070	0,000	0,039	0,000	0,026	0,000	0,095
Missione 07	01 Sviluppo e la valorizzazione del turismo	0,000	0,000	0,000	0,000	0,000	0,000	0,000

Piano degli indicatori di bilancio
Indicatori analitici concernenti la composizione delle spese per missioni e programmi
Rendiconto esercizio 2021

MISSIONI E PROGRAMMI		COMPOSIZIONE DELLE SPESE PER MISSIONI E PROGRAMMI (dati percentuali)						
		Previsioni iniziali			Previsioni definitive		Dati di rendiconto	
		Incidenza Missioni/Programmi: Previsioni stanziamento/ Previsione FPV totale	di cui Incidenza FPV: Previsioni stanziamento/ Previsione FPV totale	Incidenza Missioni/Programmi: Previsioni stanziamento/ totale previsioni missioni	di cui Incidenza FPV: Previsioni stanziamento/ Previsione FPV totale	Incidenza Missione programma: (Impegni + FPV)/(Totale impegni + Totale FPV)	di cui incidenza FPV: FPV / Totale FPV	di cui incidenza economie di spesa: Economie di competenza/ Totale Economie di competenza
Turismo	Totale Missione 07 Turismo	0,000	0,000	0,000	0,000	0,000	0,000	0,000
Missione 08 Assetto del territorio ed edilizia abitativa	01 Urbanistica e assetto del territorio	0,089	0,000	0,064	0,000	0,078	0,000	0,008
	02 Edilizia residenziale pubblica e locale e piani di edilizia economico-popolare	0,000	0,000	0,000	0,000	0,000	0,000	0,000
	Totale Missione 08 Assetto del territorio ed edilizia abitativa	0,089	0,000	0,064	0,000	0,078	0,000	0,008
Missione 09 Sviluppo sostenibile e tutela del territorio e dell'ambiente	01 Difesa del suolo	0,000	0,000	0,000	0,000	0,000	0,000	0,000
	02 Tutela, valorizzazione e recupero ambientale	1,155	0,000	0,830	0,102	0,962	0,110	0,293
	03 Rifiuti	0,000	0,000	0,000	0,000	0,000	0,000	0,000
	04 Servizio idrico integrato	0,000	0,000	0,000	0,000	0,000	0,000	0,000
	05 Aree protette, parchi naturali, protezione naturalistica e forestazione	0,125	0,000	0,163	0,003	0,177	0,003	0,104
	06 Tutela e valorizzazione delle risorse idriche	0,354	0,000	0,262	0,000	0,318	0,000	0,035
07 Sviluppo sostenibile territorio montano piccoli Comuni	0,000	0,000	0,000	0,000	0,000	0,000	0,000	
08 Qualità dell'aria e riduzione dell'inquinamento	0,028	0,000	0,038	0,000	0,024	0,000	0,095	
	Totale Missione 09 Sviluppo sostenibile e tutela del territorio e dell'ambiente	1,661	0,000	1,292	0,104	1,481	0,112	0,526
Missione 10	01 Trasporto ferroviario	0,000	0,000	0,000	0,000	0,000	0,000	0,000
	02 Trasporto pubblico locale	0,109	0,000	0,076	0,000	0,086	0,000	0,036
	03 Trasporto per vie d'acqua	0,000	0,000	0,000	0,000	0,000	0,000	0,000

PROVINCIA DI CUNEO

Allegato n. 2/c

Piano degli indicatori di bilancio
Indicatori analitici concernenti la composizione delle spese per missioni e programmi
Rendiconto esercizio 2021

MISSIONI E PROGRAMMI		COMPOSIZIONE DELLE SPESE PER MISSIONI E PROGRAMMI (dati percentuali)						
		Previsioni iniziali			Previsioni definitive		Dati di rendiconto	
		Incidenza Missioni/Programmi: Previsioni stanziamento/ Previsione FPV totale	di cui Incidenza FPV: Previsioni stanziamento/ Previsione FPV totale	Incidenza Missioni/Programmi: Previsioni stanziamento/ totale previsioni missioni	di cui Incidenza FPV: Previsioni stanziamento/ FPV/ Previsione FPV totale	Incidenza Missione programma: (Impegni + FPV)/(Totale impegni + Totale FPV)	di cui incidenza FPV: FPV / Totale FPV	di cui incidenza economie di spesa: Economie di competenza/ Totale Economie di competenza
04	Altre modalità di trasporto	0,000	0,000	0,000	0,000	0,000	0,000	0,000
	Viabilità e infrastrutture stradali	49,592	77,778	48,621	47,969	43,286	44,069	70,269
Totale Missione 10 Trasporti e diritto alla mobilità		49,700	77,778	48,698	47,969	43,372	44,069	70,305
01	Sistema di protezione civile	0,000	0,000	0,024	0,017	0,017	0,018	0,054
	Interventi a seguito di calamità naturali	0,000	0,000	0,000	0,000	0,000	0,000	0,000
Totale Missione 11 Soccorso civile		0,000	0,000	0,024	0,017	0,017	0,018	0,054
02	Interventi per l'infanzia e i minori e per asili nido	0,000	0,000	0,000	0,000	0,000	0,000	0,000
	Interventi per la disabilità	0,000	0,000	0,000	0,000	0,000	0,000	0,000
	Interventi per gli anziani	0,000	0,000	0,000	0,000	0,000	0,000	0,000
	Interventi per i soggetti a rischio di esclusione sociale	0,000	0,000	0,000	0,000	0,000	0,000	0,000
Totale Missione 12 Diritti sociali, politiche sociali e famiglia		0,053	0,000	0,037	0,000	0,021	0,000	0,103
06	Interventi per il diritto alla casa	0,000	0,000	0,000	0,000	0,000	0,000	0,000
	Programmazione e governo della rete dei servizi socio-sanitari e sociali	0,000	0,000	0,000	0,000	0,000	0,000	0,000
08	Cooperazione e associazionismo	0,000	0,000	0,000	0,000	0,000	0,000	0,000
	Servizio necroscopico e cimiteriale	0,000	0,000	0,000	0,000	0,000	0,000	0,000
Totale Missione 12 Diritti sociali, politiche sociali e famiglia		0,053	0,000	0,037	0,000	0,021	0,000	0,103

Piano degli indicatori di bilancio
Indicatori analitici concernenti la composizione delle spese per missioni e programmi
Rendiconto esercizio 2021

MISSIONI E PROGRAMMI		COMPOSIZIONE DELLE SPESE PER MISSIONI E PROGRAMMI (dati percentuali)							
		Previsioni iniziali			Previsioni definitive		Dati di rendiconto		
		Incidenza Missioni/Programmi: Previsioni stanziamento/ Previsione FPV totale	di cui Incidenza FPV: Previsioni stanziamento FPV/ Previsione FPV totale	Incidenza Missioni/Programmi: Previsioni stanziamento/ totale previsioni missioni	di cui Incidenza FPV: Previsioni stanziamento FPV/ Previsione FPV totale	Incidenza Missione programma: (Impegni + FPV)/(Totale impegni + Totale FPV)	di cui incidenza FPV: FPV / Totale FPV	di cui incidenza economie di spesa: Economie di competenza/ Totale Economie di competenza	
Missione 13 Tutela della salute	01	Servizio sanitario regionale - finanziamento ordinario corrente per la garanzia dei LEA	0,000	0,000	0,000	0,000	0,000	0,000	0,000
	02	Servizio sanitario regionale - finanziamento aggiuntivo corrente per livelli di assistenza superiori ai LEA	0,000	0,000	0,000	0,000	0,000	0,000	0,000
	03	Servizio sanitario regionale - finanziamento aggiuntivo corrente per la copertura dello squilibrio di bilancio corrente	0,000	0,000	0,000	0,000	0,000	0,000	0,000
	04	Servizio sanitario regionale - ripiano di disavanzi sanitari relativi ad esercizi pregressi	0,000	0,000	0,000	0,000	0,000	0,000	0,000
	05	Servizio sanitario regionale - investimenti sanitari	0,000	0,000	0,000	0,000	0,000	0,000	0,000
	06	Servizio sanitario regionale - restituzione maggiori gettiti SSN	0,000	0,000	0,000	0,000	0,000	0,000	0,000
	07	Ulteriori spese in materia sanitaria	0,000	0,000	0,000	0,000	0,000	0,000	0,000
	Totale Missione 13 Tutela della salute	0,000	0,000	0,000	0,000	0,000	0,000	0,000	0,000
Missione 14 Sviluppo economico e competitività	01	Industria, PMI e Artigianato	0,000	0,000	0,000	0,000	0,000	0,000	0,000
	02	Commercio - reti distributive - tutela dei consumatori	0,000	0,000	0,000	0,000	0,000	0,000	0,000
	03	Ricerca e innovazione	0,000	0,000	0,000	0,000	0,000	0,000	0,000
	04	Reti e altri servizi di pubblica utilità	0,000	0,000	0,000	0,000	0,000	0,000	0,000
	Totale Missione 14 Sviluppo economico e competitività	0,000	0,000	0,000	0,000	0,000	0,000	0,000	0,000
Missione 15 Politiche per il	01	Servizi per lo sviluppo del mercato del lavoro	0,000	0,000	0,001	0,000	0,001	0,000	0,000
	02	Formazione professionale	0,000	0,000	0,000	0,000	0,000	0,000	0,000

Allegato n. 2/c

PROVINCIA DI CUNEO

Piano degli indicatori di bilancio
Indicatori analitici concernenti la composizione delle spese per missioni e programmi
Rendiconto esercizio 2021

MISSIONI E PROGRAMMI		COMPOSIZIONE DELLE SPESE PER MISSIONI E PROGRAMMI (dati percentuali)						
		Previsioni iniziali			Previsioni definitive		Dati di rendiconto	
		Incidenza Missioni/Programmi: Previsioni stanziamento/ totale previsioni missioni	di cui Incidenza FPV: Previsioni stanziamento FPV/ Previsione FPV totale	Incidenza Missioni/Programmi: Previsioni stanziamento/ totale previsioni missioni	di cui Incidenza FPV: Previsioni stanziamento FPV/ Previsione FPV totale	Incidenza Missione programma: (Impegni + FPV)/(Totale impegni + Totale FPV)	di cui incidenza FPV: FPV / Totale FPV	di cui incidenza economie di spesa: Economie di competenza/ Totale Economie di competenza
03	Sostegno all'occupazione	0,000	0,000	0,000	0,000	0,000	0,000	0,000
	Totale Missione 15 Politiche per il lavoro e la formazione professionale	0,000	0,000	0,001	0,000	0,001	0,000	0,000
01	Sviluppo del settore agricolo e del sistema agroalimentare	0,000	0,000	0,000	0,000	0,000	0,000	0,000
Missione 16 Agricoltura, politiche agroalimentari e pesca	Caccia e pesca	0,000	0,000	0,000	0,000	0,000	0,000	0,000
	Totale Missione 16 Agricoltura, politiche agroalimentari e pesca	0,000	0,000	0,000	0,000	0,000	0,000	0,000
Missione 17 Energia e diversificazioni e delle fonti energetiche	Fonti energetiche	0,000	0,000	0,000	0,000	0,000	0,000	0,000
	Totale Missione 17 Energia e diversificazioni delle fonti energetiche	0,000	0,000	0,000	0,000	0,000	0,000	0,000
Missione 18 Relazioni con le altre autonomie territoriali e locali	Relazioni finanziarie con le altre autonomie territoriali	0,000	0,000	0,000	0,000	0,000	0,000	0,000
	Totale Missione 18 Relazioni con le altre autonomie territoriali e locali	0,000	0,000	0,000	0,000	0,000	0,000	0,000
Missione 19 Relazioni internazionali	Relazioni internazionali e Cooperazione allo sviluppo	0,000	0,000	0,000	0,000	0,000	0,000	0,000
	Totale Missione 19 Relazioni internazionali	0,000	0,000	0,000	0,000	0,000	0,000	0,000
01	Fondo di riserva	0,112	0,000	0,078	0,000	0,000	0,000	0,394
Missione 20 Fondi e accantonamenti	Fondo crediti di dubbia esigibilità	0,316	0,000	0,221	0,000	0,000	0,000	1,118
03	Altri fondi	0,014	0,000	0,010	0,000	0,000	0,000	0,049

Piano degli indicatori di bilancio
Indicatori analitici concernenti la composizione delle spese per missioni e programmi
Rendiconto esercizio 2021

MISSIONI E PROGRAMMI		COMPOSIZIONE DELLE SPESE PER MISSIONI E PROGRAMMI (dati percentuali)						
		Previsioni iniziali			Previsioni definitive		Dati di rendiconto	
		Incidenza Missioni/Programmi: Previsioni stanziamento/ Previsione FPV totale	di cui Incidenza FPV: Previsioni stanziamento/ Previsione FPV totale	Incidenza Missioni/Programmi: Previsioni stanziamento/ totale previsioni missioni	di cui Incidenza FPV: Previsioni stanziamento FPV/ Previsione FPV totale	Incidenza Missione programma: (Impegni + FPV)/(Totale impegni + Totale FPV)	di cui incidenza FPV: FPV / Totale FPV	di cui incidenza economie di spesa: Economie di competenza/ Totale Economie di competenza
Totale Missione 20 Fondi e accantonamenti		0,441	0,000	0,309	0,000	0,000	0,000	1,560
Missione 50 Debito pubblico	01 Quota interessi ammortamento mutui e prestiti obbligazionari	3,241	0,000	2,266	0,000	2,824	0,000	0,002
	02 Quota capitale ammortamento mutui e prestiti obbligazionari	2,885	0,000	2,021	0,000	2,517	0,000	0,010
Totale Missione 50 Debito pubblico		6,127	0,000	4,287	0,000	5,341	0,000	0,012
Missione 60 Anticipazioni finanziarie	01 Restituzione anticipazioni di tesoreria	0,000	0,000	0,000	0,000	0,000	0,000	0,000
	Totale Missione 60 Anticipazioni finanziarie	0,000	0,000	0,000	0,000	0,000	0,000	0,000
Missione 99 Servizi per conto terzi	01 Servizi per conto terzi - Partite di giro	8,883	0,000	7,450	0,000	6,315	0,000	12,056
	02 Anticipazioni per il finanziamento del sistema nazionale sanitario	0,000	0,000	0,000	0,000	0,000	0,000	0,000
Totale Missione 99 Servizi per conto terzi		8,883	0,000	7,450	0,000	6,315	0,000	12,056

Allegato n. 2/d

PROVINCIA DI CUNEO

Piano degli indicatori di bilancio
Indicatori concernenti la capacità di pagare spese per missioni e programmi
Rendiconto esercizio 2021

MISSIONI E PROGRAMMI	CAPACITA' DI PAGARE SPESE NEL CORSO DELL'ESERCIZIO 2021 (dati percentuali)					
	Capacità di pagamento nel bilancio di previsione iniziale: Previsioni iniziali cassa/ (residui +previsioni iniziali competenza- FPV)	Capacità di pagamento nelle previsioni definitive: Previsioni definitive cassa/ (residui +previsioni definitive competenza- FPV)	Capacità di pagamento a consuntivo: (Pagam. c/comp+ Pagam. c/residui) / (Impegni + residui definitivi iniziali)	Capacità di pagamento delle spese nell'esercizio: Pagam. c/comp/ Impegni	Capacità di pagamento delle spese esigibili negli esercizi precedenti: Pagam. c/residui / residui definitivi iniziali	
01 02 03 04 05 06 07 08 09 010 011	Organi istituzionali	219,685	99,010	88,305	88,618	85,474
	Segreteria generale	120,736	121,051	69,911	77,259	29,979
	Gestione economica, finanziaria, programmazione, provveditorato	114,226	99,785	49,977	11,379	94,406
	Gestione delle entrate tributarie e servizi fiscali	117,467	100,000	49,354	58,680	3,948
	Gestione dei beni demaniali e patrimoniali	97,159	99,776	84,116	91,306	34,353
	Ufficio tecnico	0,000	0,000	0,000	0,000	0,000
	Elezioni e consultazioni popolari - Anagrafe e stato civile	0,000	0,000	0,000	0,000	0,000
	Statistica e sistemi informativi	100,000	100,000	96,132	96,128	100,000
	Assistenza tecnico-amministrativa agli enti locali	0,000	0,000	0,000	0,000	0,000
	Risorse umane	106,558	99,999	99,633	99,633	99,605
	Altri servizi generali	100,000	100,000	99,722	99,699	100,000
TOTALE Missione 01 Servizi Istituzionali, generali e di gestione	113,765	101,518	56,912	35,075	91,141	
Missione 02 Giustizia	Uffici giudiziari	0,000	0,000	0,000	0,000	0,000
	Casa circondariale e altri servizi	0,000	0,000	0,000	0,000	0,000
TOTALE Missione 02 Giustizia	0,000	0,000	0,000	0,000	0,000	
Missione 03 Ordine pubblico e sicurezza	Polizia locale e amministrativa	0,000	0,000	0,000	0,000	0,000
	Sistema integrato di sicurezza urbana	0,000	0,000	0,000	0,000	0,000
TOTALE MISSIONE 03 Ordine pubblico e sicurezza	0,000	0,000	0,000	0,000	0,000	
Missione 04 Istruzione e diritto allo studio	Istruzione prescolastica	0,000	0,000	0,000	0,000	0,000
	Altri ordini di istruzione non universitaria	109,961	270,650	67,454	62,727	78,595
	Edilizia scolastica	0,000	0,000	0,000	0,000	0,000
	Istruzione universitaria	0,000	0,000	0,000	0,000	0,000
	Istruzione tecnica superiore	0,000	0,000	0,000	0,000	0,000
	Servizi ausiliari all'istruzione	0,000	0,000	0,000	0,000	0,000
TOTALE Missione 04 Istruzione e diritto allo studio	87,715	99,934	72,424	68,772	98,447	

Piano degli indicatori di bilancio
Indicatori concernenti la capacità di pagare spese per missioni e programmi
Rendiconto esercizio 2021

MISSIONI E PROGRAMMI	CAPACITA' DI PAGARE SPESE NEL CORSO DELL'ESERCIZIO 2021 (dati percentuali)					
	Capacità di pagamento nel bilancio di previsione iniziale: Previsioni iniziali cassa/ (residui +previsioni iniziali competenza- FPV)	Capacità di pagamento nelle previsioni definitive: Previsioni definitive cassa/ (residui +previsioni definitive competenza- FPV)	Capacità di pagamento a consuntivo: (Pagam. c/comp+ Pagam. c/residui) / (Impegni + residui definitivi iniziali)	Capacità di pagamento delle spese nell'esercizio: Pagam. c/comp/ Impegni	Capacità di pagamento delle spese esigibili negli esercizi precedenti: Pagam. c/residui / residui definitivi iniziali	
TOTALE MISSIONE 04 Istruzione e diritto allo studio	108.257	254.052	68.079	63.651	79.728	
01 Valorizzazione dei beni di interesse storico	0,000	0,000	0,000	0,000	0,000	
02 Attività culturali e interventi diversi nel settore culturale	0,000	0,000	0,000	0,000	0,000	
Totale Missione 05 Tutela e valorizzazione dei beni e delle attività culturali	0,000	0,000	0,000	0,000	0,000	
01 Sport e tempo libero	100,000	100,000	99,273	99,267	100,000	
02 Giovani	0,000	0,000	0,000	0,000	0,000	
Totale Missione 06 Politiche giovanili sport e tempo libero	100,000	100,000	99,273	99,267	100,000	
01 Sviluppo e la valorizzazione del turismo	0,000	0,000	0,000	0,000	0,000	
Totale Missione 07 Turismo	0,000	0,000	0,000	0,000	0,000	
01 Urbanistica e assetto del territorio	100,000	100,000	100,000	100,000	0,000	
02 Edilizia residenziale e pubblica e locale e piani di edilizia economico-popolare	0,000	0,000	0,000	0,000	0,000	
Totale Missione 08 Assetto del territorio ed edilizia abitativa	100,000	100,000	100,000	100,000	0,000	
01 Difesa del suolo	0,000	0,000	0,000	0,000	0,000	
02 Tutela, valorizzazione e recupero ambientale	100,143	104,511	97,957	98,950	60,285	
03 Rifiuti	0,000	0,000	0,000	0,000	0,000	
04 Servizio idrico integrato	0,000	0,000	0,000	0,000	0,000	
05 Aree protette, parchi naturali, protezione naturalistica e forestazione	128,814	98,151	42,873	37,803	78,954	
06 Tutela e valorizzazione delle risorse idriche	10,971	98,169	95,683	97,509	11,257	
07 Sviluppo sostenibile territorio e dell'ambiente	0,000	0,000	0,000	0,000	0,000	
08 Qualità dell'aria e riduzione dell'inquinamento	75,205	100,000	10,151	17,568	7,384	

PROVINCIA DI CUNEO

Allegato n. 2/d

Piano degli indicatori di bilancio
Indicatori concernenti la capacità di pagare spese per missioni e programmi
Rendiconto esercizio 2021

MISSIONI E PROGRAMMI		CAPACITA' DI PAGARE SPESE NEL CORSO DELL'ESERCIZIO 2021 (dati percentuali)					Capacità di pagamento delle spese esigibili negli esercizi precedenti: Pagam. c/residui / residui definitivi iniziali
		Capacità di pagamento nel bilancio di previsione iniziale: Previsioni iniziali cassa/ (residui +previsioni iniziali competenza- FPV)	Capacità di pagamento nelle previsioni definitive: Previsioni definitive cassa/ (residui +previsioni definitive competenza- FPV)	Capacità di pagamento a consuntivo: (Pagam. c/comp+ Pagam. c/residui) / (impegni + residui definitivi iniziali)	Capacità di pagamento delle spese nell'esercizio: Pagam. c/comp/ impegni	Capacità di pagamento delle spese esigibili negli esercizi precedenti: Pagam. c/residui / residui definitivi iniziali	
Totale Missione 09 Sviluppo sostenibile e tutela del territorio e dell'ambiente		101,020	102,108	85,419	89,757	33,068	
Missione 10 Trasporti e diritto alla mobilità	01 Trasporto ferroviario	0,000	0,000	0,000	0,000	0,000	
	02 Trasporto pubblico locale	101,477	100,000	99,747	99,742	100,000	
	03 Trasporto per vie d'acqua	0,000	0,000	0,000	0,000	0,000	
	04 Altre modalità di trasporto	0,000	0,000	0,000	0,000	0,000	
	05 Viabilità e infrastrutture stradali	116,670	132,140	68,968	67,237	74,308	
Totale Missione 10 Trasporti e diritto alla mobilità		116,635	132,074	69,050	67,350	74,314	
Missione 11 Soccorso civile	01 Sistema di protezione civile	0,000	118,082	69,642	0,000	100,000	
	02 Interventi a seguito di calamità naturali	0,000	0,000	0,000	0,000	0,000	
Totale Missione 11 Soccorso civile		0,000	118,082	69,642	0,000	100,000	
	01 Interventi per l'infanzia e i minori e per il nido	0,000	0,000	0,000	0,000	0,000	
	02 Interventi per la disabilità	0,000	0,000	0,000	0,000	0,000	
	03 Interventi per gli anziani	0,000	0,000	0,000	0,000	0,000	
	04 Interventi per i soggetti a rischio di esclusione sociale	0,000	0,000	0,000	0,000	0,000	
	05 Interventi per le famiglie	164,350	100,000	71,609	24,293	100,000	
Missione 12 Diritti sociali, politiche sociali e famiglia	06 Interventi per il diritto alla casa	0,000	0,000	0,000	0,000	0,000	
	07 Programmazione e governo della rete dei servizi sociosanitari e sociali	0,000	0,000	0,000	0,000	0,000	
	08 Cooperazione e associazionismo	0,000	0,000	0,000	0,000	0,000	
	09 Servizio necroscopico e cimiteriale	0,000	0,000	0,000	0,000	0,000	
Totale Missione 12 Diritti sociali, politiche sociali e famiglia		164,350	100,000	71,609	24,293	100,000	
01 Servizio sanitario regionale*	0,000	0,000	0,000	0,000	0,000		
finanziamento ordinario corrente per la garanzia del I.R.A.		0,000	0,000	0,000	0,000	0,000	

Piano degli indicatori di bilancio
Indicatori concernenti la capacità di pagare spese per missioni e programmi
Rendiconto esercizio 2021

MISSIONI E PROGRAMMI		Capacità di pagamento nel bilancio di previsione iniziale: Previsioni iniziali cassa/ (residui -previsioni iniziali competenza- FPV)	Capacità di pagamento nelle previsioni definitive: Previsioni definitive cassa/ (residui +previsioni definitive competenza- FPV)	Capacità di pagamento a consuntivo: (Pagam. c/comp+ Pagam. c/residui) / (impiegni + residui definitivi iniziali)	Capacità di pagamento delle spese nell'esercizio: Pagam. c/comp/ impiegni	Capacità di pagamento delle spese esigibili negli esercizi precedenti: Pagam. c/residui / residui definitivi iniziali
CAPACITA' DI PAGARE SPESE NEL CORSO DELL'ESERCIZIO 2021 (dati percentuali)						
Missione 13 Tutela della salute	02 Servizio sanitario regionale - finanziamento aggiuntivo corrente per livelli di assistenza superiori ai LEA	0,000	0,000	0,000	0,000	0,000
	03 Servizio sanitario regionale - finanziamento aggiuntivo corrente per la copertura dello squilibrio di bilancio corrente	0,000	0,000	0,000	0,000	0,000
	04 Servizio sanitario regionale - ripiano di disavanzi sanitari relativi ad esercizi pregressi	0,000	0,000	0,000	0,000	0,000
	05 Servizio sanitario regionale - investimenti sanitari	0,000	0,000	0,000	0,000	0,000
	06 Servizio sanitario regionale - restituzione maggiori gettiti SSN	0,000	0,000	0,000	0,000	0,000
	07 Ulteriori spese in materia sanitaria	0,000	0,000	0,000	0,000	0,000
	Totale Missione 13 Tutela della salute	0,000	0,000	0,000	0,000	0,000
Missione 14 Sviluppo economico e competitività	01 Industrie, PMI e Artigianato	0,000	0,000	0,000	0,000	0,000
	02 Commercio - reti distributive - tutela dei consumatori	0,000	0,000	0,000	0,000	0,000
	03 Ricerca e innovazione	0,000	0,000	0,000	0,000	0,000
	04 Reti e altri servizi di pubblica utilità	0,000	0,000	0,000	0,000	0,000
Totale Missione 14 Sviluppo economico e competitività	0,000	0,000	0,000	0,000	0,000	0,000
Missione 15 Politiche per il lavoro e la formazione professionale	01 Servizi per lo sviluppo del mercato del lavoro	0,000	100,000	0,000	0,000	0,000
	02 Formazione professionale	0,000	0,000	0,000	0,000	0,000
	03 Sostegno all'occupazione	0,000	0,000	0,000	0,000	0,000
Totale Missione 15 Politiche per il lavoro e la formazione professionale	0,000	100,000	0,000	0,000	0,000	0,000
Missione 16 Agricoltura, politiche	01 Sviluppo del settore agricolo e del sistema agroalimentare	0,000	0,000	0,000	0,000	0,000
	02 Caccia e pesca	0,000	0,000	0,000	0,000	0,000

PROVINCIA DI CUNEO

Allegato n. 2/d

Piano degli indicatori di bilancio
Indicatori concernenti la capacità di pagare spese per missioni e programmi
Rendiconto esercizio 2021

MISSIONI E PROGRAMMI		CAPACITA' DI PAGARE SPESE NEL CORSO DELL'ESERCIZIO 2021 (dati percentuali)					
		Capacità di pagamento nel bilancio di previsione iniziale: Previsioni iniziali cassa/ (residui -previsioni iniziali competenza- FPV)	Capacità di pagamento nelle previsioni definitive: Previsioni definitive cassa/ (residui +previsioni definitive competenza- FPV)	Capacità di pagamento a consuntivo: (Pagam. c/comp+ Pagam. c/residui) / (impegni + residui definitivi iniziali)	Capacità di pagamento delle spese nell'esercizio: Pagam. c/comp/ Impegni	Capacità di pagamento delle spese esigibili negli esercizi precedenti: Pagam. c/residui / residui definitivi iniziali	
agralimentari e pesca	Totale Missione 16 Agricoltura, politiche agroalimentari e pesca	0,000	0,000	0,000	0,000	0,000	0,000
Missione 17 Energia e diversificazione delle fonti energetiche	01 Fonti energetiche	0,000	0,000	0,000	0,000	0,000	0,000
	Totale Missione 17 Energia e diversificazione delle fonti energetiche	0,000	0,000	0,000	0,000	0,000	0,000
Missione 18 Relazioni con le altre autonomie territoriali e locali	01 Relazioni finanziarie con le altre autonomie territoriali	0,000	0,000	0,000	0,000	0,000	0,000
	Totale Missione 18 Relazioni con le altre autonomie territoriali e locali	0,000	0,000	0,000	0,000	0,000	0,000
Missione 19 Relazioni Internazionali	01 Relazioni Internazionali e Cooperazione allo sviluppo	0,000	0,000	0,000	0,000	0,000	0,000
	Totale Missione 19 Relazioni internazionali	0,000	0,000	0,000	0,000	0,000	0,000
Missione 20 Fondi e accantonamenti	01 Fondo di riserva	158,779	159,749	0,000	0,000	0,000	0,000
	02 Fondo crediti di dubbia esigibilità	0,000	0,000	0,000	0,000	0,000	0,000
	03 Altri fondi	0,000	0,000	0,000	0,000	0,000	0,000
	Totale Missione 20 Fondi e accantonamenti	40,236	40,298	0,000	0,000	0,000	0,000
	01 Quota interessi ammortamento mutui e prestiti obbligazionari	149,269	100,000	100,000	100,000	100,000	0,000
	02 Quota capitale ammortamento mutui e prestiti obbligazionari	110,426	100,000	100,000	100,000	100,000	0,000
	Totale Missione 50 Debito pubblico	130,977	100,000	100,000	100,000	100,000	0,000
Missione 60 Anticipazioni finanziarie	01 Restituzione anticipazioni di tessera	0,000	0,000	0,000	0,000	0,000	0,000
	Totale Missione 60 Anticipazioni finanziarie	0,000	0,000	0,000	0,000	0,000	0,000
Missione 99 Servizi per conto terzi	01 Servizi per conto terzi	100,222	100,000	73,181	99,529	19,311	0,000
	02 Anticipazioni per il finanziamento del sistema nazionale sanitario	0,000	0,000	0,000	0,000	0,000	0,000
	Totale Missione 99 Servizi per conto terzi	100,222	100,000	73,181	99,529	19,311	0,000
	Totale Missione 99 Servizi per conto terzi	100,222	100,000	73,181	99,529	19,311	0,000

Piano degli indicatori di bilancio Quadro sintetico - Rendiconto finanziario - Allegato n. 2						
Macro indicatore di primo livello	Nome indicatore	Calcolo indicatore	Tempo di osservazione e unità di misura	Note		
1 Rigidità strutturale di bilancio	1.1 Incidenza spese rigide (ripiano disavanzo, personale e debito) su entrate correnti	ripiano disavanzo a carico dell'esercizio (Macroaggregati 1.1 "Redditi di lavoro dipendente" + Impieghi / + pdc 1.02.01.01.000 "IPAP" - FPV entrata concernente il Macroaggregato 1.1 + FPV personale in uscita 1.1 + 1.7 "Interessi passivi" + Titolo 4 Rimborsio prestiti) /	Rendiconto S	Incidenza spese rigide (personale e debito) non contrattati su entrate correnti		
		(Accertamenti primi tre titoli Entrate + Utilizzo Fondo Anticipazione DL 35/2013)				
		2 Entrate correnti				
		2.1 Incidenza degli accertamenti di parte corrente sulle previsioni iniziali di parte corrente	Totale accertamenti primi tre titoli di entrata /	Accertamenti / stanziamenti di competenza (%)	Rendiconto S	Incidenza degli accertamenti di parte corrente sulle previsioni iniziali di parte corrente
		2.2 Incidenza degli accertamenti di parte corrente sulle previsioni definitive di parte corrente	Totale accertamenti primi tre titoli di entrata /	Accertamenti / stanziamenti di competenza (%)	Rendiconto S	Incidenza degli accertamenti di parte corrente sulle previsioni definitive di parte corrente
		2.3 Incidenza degli accertamenti delle entrate proprie sulle previsioni iniziali di parte corrente	Totale accertamenti (pdc E.1.01.00.00.000 "Tributi" - "Compartecipazioni di tributi" E.1.01.04.00.000 + E.3.00.00.00.000 "Entrate extratributarie") /	Accertamenti / stanziamenti di competenza (%)	Rendiconto S	Incidenza degli accertamenti delle entrate proprie sulle previsioni iniziali di parte corrente
		2.4 Incidenza degli accertamenti delle entrate proprie sulle previsioni definitive di parte corrente	Totale accertamenti (pdc E.1.01.00.00.000 "Tributi" - "Compartecipazioni di tributi" E.1.01.04.00.000 + E.3.00.00.00.000 "Entrate extratributarie") /	Accertamenti / stanziamenti di competenza (%)	Rendiconto S	Incidenza degli accertamenti delle entrate proprie sulle previsioni definitive di parte corrente
		2.5 Incidenza degli incassi correnti sulle previsioni iniziali di parte corrente	Stanziam. definitivi di competenza dei primi tre titoli /	Incessi / stanziamenti di cassa (%)	Rendiconto S	Incidenza degli incassi correnti sulle previsioni iniziali di parte corrente
		2.6 Incidenza degli incassi correnti sulle previsioni definitive di parte corrente	Totale incassi c/competenza e c/residui /	Incessi / stanziamenti di cassa (%)	Rendiconto S	Incidenza degli incassi correnti sulle previsioni definitive di parte corrente
		2.7 Incidenza degli incassi delle entrate proprie sulle previsioni iniziali di parte corrente	Entrate /	Incessi / stanziamenti di cassa (%)	Rendiconto S	Incidenza degli incassi delle entrate proprie sulle previsioni iniziali di parte corrente
Entrate (pdc E.1.01.00.00.000 "Tributi" - "Compartecipazioni di tributi" E.1.01.04.00.000 + E.3.00.00.00.000 "Entrate extratributarie") /	Incessi / stanziamenti di cassa (%)		Rendiconto S	Incidenza degli incassi delle entrate proprie sulle previsioni definitive di parte corrente		
2.8 Incidenza degli incassi delle entrate proprie sulle previsioni definitive di parte corrente	Totale incassi c/competenza e c/residui (pdc E.1.01.00.00.000 "Tributi" - "Compartecipazioni di tributi" E.1.01.04.00.000 + E.3.00.00.00.000 "Entrate extratributarie") /	Incessi / stanziamenti di cassa (%)	Rendiconto S	Incidenza degli incassi delle entrate proprie sulle previsioni definitive di parte corrente		
	Stanziam. definitivi di competenza dei primi tre titoli delle Entrate /	Incessi / stanziamenti di cassa (%)	Rendiconto S	Incidenza degli incassi delle entrate proprie sulle previsioni definitive di parte corrente		
3 Anticipazioni dell'istituto teoriche	3.1 Utilizzo medio	Sommatoria degli utilizzi giornalieri delle anticipazioni nell'esercizio (95 x max previsto dalla norma) /	Incessi (%)	Utilizzo medio giornaliero delle anticipazioni di ricorso all'esercizio approntate al massimo valore di ricorso alle stesse consentite dalla normativa di riferimento		

Macro indicatore di primo livello	Nome indicatore	Calcolo indicatore	Unità di misura	Tempo di osservazione	Tipo	Spiegazione dell'indicatore	Note
	3.2 Anticipazione chiuse solo contabilmente	Anticipazione di riserva all'inizio dell'esercizio successivo / max previsto dalla norma	Incassi (%)	Rendiconto	S	Livello delle anticipazioni rispetto a quanto previsto dalla normativa vigente il 10% delle entrate di competenza del titolo primo.	
4 Spesa di personale	4.1 Incidenza della spesa di personale sulla spesa corrente	(Macr. 1.1 + pdc 1.02.01.01 "IRAP" + FPV personale in uscita 1.1 - FPV personale in entrata concernente il Macr. 1.1) / (Titolo I - FCDE corrente + FPV macroaggr. 1.1 - FPV di entrata concernente il mac 1.1)	Impegno (%)	Rendiconto	S	Indice che esprime, come spesa di personale di competenza dell'anno rispetto al totale della spesa corrente. Entrambe le voci sono al netto del salario accessorio pagato nell'esercizio ma di competenza dell'esercizio precedente, e ricorrendo la quota di salario accessorio di competenza dell'esercizio ma il cui pagamento avviene nell'esercizio successivo.	
	4.2 Incidenza del salario accessorio ed incoincidente	(pdc 1.01.01.004 + 1.01.01.008 "indennità e altri compensi personale a tempo determinato e indeterminato" + pdc 1.01.003 + 1.01.01.007 "straordinario personale a tempo determinato e indeterminato" + FPV in uscita Macr. 1.1 - FPV di entrata concernente il Macr. 1.1) / (Macr. 1.1 + pdc 1.02.01.01 "IRAP" + FPV in uscita concernente il Macroaggregato 1.1 - FPV in entrata concernente il Macroaggregato 1.1)	Impegno (%)	Rendiconto	S	Incidenza del salario accessorio ed incoincidente rispetto al totale della spesa di personale	
	4.3 Incidenza della spesa per personale flessibile	(pdc 1.03.02.010.000 "Consulenze" + pdc 1.03.02.12.000 "lavoro flessibile LSU Lavoro Interinale" + pdc U.1.03.02.11.000 "Prestazioni professionali e specialistiche") / (Macr. 1.1 + pdc 1.02.01.01 "IRAP" + FPV in uscita concernente il macr. 1.1 - FPV in entrata concernente il Macroaggregato 1.1)	Impegno (%)	Rendiconto	S	Indice come gli enti soddisfano le proprie esigenze di risorse umane, mirando le varie alternative contrattuali più rigide (personale dipendente) o meno rigide (forme di lavoro flessibile)	
	4.4 Spesa di personale procapite (indicatore di equilibrio dimensionale)	popolazione residente	Impegno / Popolazione residente (€)	Rendiconto / Popolazione al 1° gennaio dell'esercizio di riferimento o, se non disponibile, al 1° gennaio dell'ultimo anno disponibile	S	Valutazione della spesa procapite dei redditi da lavoro dipendente	
5 Esternalizzazione dei servizi	5.1 Indicatore di esternalizzazione dei servizi	(pdc U.1.03.02.15.000 "Contratti di servizio pubblico" + pdc U.1.04.03.01.000 "Trasferimenti correnti a imprese controllate" + pdc U.1.04.03.02.000 "Trasferimenti correnti a altre imprese partecipate") / totale sores Titolo I	Impegno (%)	Rendiconto	S	Valutazione dell'incidenza di entità esterne all'amministrazione per la gestione e erogazione di servizi alla collettività	
6 Interessi passivi	6.1 Incidenza degli interessi passivi sulle entrate correnti	Impegni Macroaggregato 1.7 "Interessi passivi" / Accertamenti primi tre titoli delle Entrate ("Entrate correnti")	Impegno / Accertamento (%)	Rendiconto	S	Valutazione dell'incidenza della spesa per interessi passivi sul totale delle entrate correnti	
	6.3 Incidenza degli interessi passivi sulle anticipazioni sul totale della spesa per interessi passivi	pdc U.1.07.06.04.000 "Interessi passivi su anticipazioni di tesoreria"	Impegno (%)	Rendiconto	S	Valutazione dell'incidenza degli interessi su anticipazioni sul totale della spesa per interessi passivi	
	6.4 Incidenza interessi di mora sul totale della spesa per interessi passivi	Impegni Macroaggregato 1.7 "Interessi passivi" / pdc U.1.07.06.02.000 "Interessi di mora"	Impegno (%)	Rendiconto	S	Valutazione dell'incidenza degli interessi di mora sul totale della spesa per interessi passivi	

Piano degli indicatori di bilancio Quadro sinottico - Rendiconto finanziario - Allegato n. 2						
Macro indicatore di primo livello	Nome indicatore	Calcolo indicatore	Tempo di osservazione	Tipo	Spiegazione dell'indicatore	Note
7 Investimenti	7.1 Incidenza investimenti sul totale della spesa corrente e in conto capitale	(Macroaggregato 2.2 "Investimenti fissi lordi e acquisto di terreni" + Macroaggregato 2.3 "Contributi agli investimenti" / totale imprevisti Titoli I+II) / Imprevisti Macroaggregato 2.2 "Investimenti fissi lordi e acquisto di terreni" + Macroaggregato 2.3 "Contributi agli investimenti"	Rendiconto	S	Valutazione dell'incidenza della spesa per investimenti sul totale della spesa (corrente e in conto capitale)	
	7.2 Investimenti diretti procapite (indicatore di equilibrio dimensionale)	(Imprevisti Macroaggregato 2.2 "Investimenti fissi lordi e acquisto di terreni" + Macroaggregato 2.3 "Contributi agli investimenti" / popolazione residente)	Rendiconto, Popolazione al 1° gennaio dell'esercizio di riferimento o, se non disponibile, al 1° gennaio dell'ultimo anno disponibile	S	Quota procapite degli investimenti diretti dell'ente	
	7.3 Contributi agli investimenti procapite (indicatore di equilibrio dimensionale)	(Imprevisti per Macroaggregato 2.2 "Contributi agli investimenti" / popolazione residente)	Rendiconto, Popolazione al 1° gennaio dell'esercizio di riferimento o, se non disponibile, al 1° gennaio dell'ultimo anno disponibile	S	Quota procapite dei contributi agli investimenti	
	7.4 Investimenti complessivi procapite (indicatore di equilibrio dimensionale)	(Imprevisti (Macroaggregato 2.2 "Investimenti fissi lordi e acquisto di terreni" + Macroaggregato 2.3 "Contributi agli investimenti" / popolazione residente (dell'esercizio di riferimento o, se non disponibile, riferita all'ultimo dato disponibile)	Rendiconto, Popolazione al 1° gennaio dell'esercizio di riferimento o, se non disponibile, al 1° gennaio dell'ultimo anno disponibile	S	Quota procapite degli investimenti complessivi dell'ente	
	7.5 Quota investimenti complessivi finanziati dal risparmio corrente	(Margine corrente di competenza / Imprevisti + relativi FPV (Macroaggregato 2.2 "Investimenti fissi lordi e acquisto di terreni" + Macroaggregato 2.3 "Contributi agli investimenti"))	Rendiconto	S	Quota investimenti complessivi finanziati dal risparmio corrente	(9) Indicare al numeratore solo la quota del finanziamento destinata agli investimenti. Il denominatore, comprensivo della quota del FPV, non comprende i contributi finanziari nell'esercizio dai contributi agli investimenti finanziati nell'esercizio dal FPV. Nel primo esercizio del bilancio, il margine corrente è pari alla differenza tra le entrate correnti e le spese correnti. Titoli (I+II) dell'entrata - Titoli (I+II) della spesa corrente / (Entrate correnti - Spese correnti) + contributo al margine corrente concesso (di cui al principio).
	7.6 Quota investimenti complessivi finanziati dal saldo positivo delle partite finanziarie	(Saldo positivo delle partite finanziarie / Imprevisti + relativi FPV (Macroaggregato 2.2 "Investimenti fissi lordi e acquisto di terreni" + Macroaggregato 2.3 "Contributi agli investimenti"))	Rendiconto	S	Quota investimenti complessivi finanziati dal saldo positivo delle partite finanziarie	(9) Indicare al numeratore solo la quota del finanziamento destinata agli investimenti. Il denominatore, comprensivo della quota del FPV, non considera gli impegni riguardanti gli investimenti e i contributi agli investimenti finanziati nell'esercizio dal FPV.
	7.7 Quota investimenti complessivi finanziati da debito	(Accantonamenti (Titolo 6 "Accensione prestiti" - Categoria 6.02.02 "Anticipazioni" - Categoria 6.03.03 "Accensione prestiti a seguito di escussione di garanzie" - Accensioni di prestiti da rinegozziazioni) / Imprevisti + relativi FPV (Macroaggregato 2.2 "Investimenti fissi lordi e acquisto di terreni" + Macroaggregato 2.3 "Contributi agli investimenti"))	Rendiconto	S	Quota investimenti complessivi finanziati da debito	Il saldo positivo delle partite finanziarie è pari alla differenza tra il Titolo Y delle entrate e il Titolo III delle uscite. (9) Indicare al numeratore solo la quota del finanziamento destinata agli investimenti. Il denominatore, comprensivo della quota del FPV, non considera gli impegni riguardanti gli investimenti e i contributi agli investimenti finanziati nell'esercizio dal FPV. Il dato delle Accensioni di prestiti da rinegozziazioni è di natura extracontabile.

Macro indicatore di primo livello	Nome indicatore	Calcolo indicatore	Tempo di osservazione	Tipo	Spiegazione dell'indicatore	Note	
8 Analisi dei residui	8.1 Incidenza nuovi residui passivi di parte corrente su stock residui passivi correnti	Totale residui passivi titolo 1 di competenza dell'esercizio	Rendiconto	S	Incidenza dei residui sulla quota di impegni registrati nell'esercizio per ogni titolo di livello di spesa		
	8.2 Incidenza nuovi residui passivi in c/capitale su stock residui passivi in conto capitale al 31 dicembre	Totale residui passivi titolo 1 al 31 dicembre / Totale residui passivi titolo 2 di competenza dell'esercizio	Rendiconto	S	Incidenza dei residui sulla quota di accreditamenti registrati nell'esercizio per ogni titolo di livello di entrata		
	8.3 Incidenza nuovi residui passivi per incremento attività finanziarie su stock residui passivi per incremento attività finanziarie al 31 dicembre	Totale residui passivi titolo 2 al 31 dicembre / Totale residui passivi titolo 3 di competenza dell'esercizio	Rendiconto	S	Incidenza dei residui passivi sul totale di impegni registrati nell'esercizio		
	8.4 Incidenza nuovi residui passivi di parte corrente su stock residui passivi di parte corrente	Totale residui passivi titolo 3 al 31 dicembre / Totale residui passivi titoli 1,2,3 di competenza dell'esercizio	Rendiconto	S	Incidenza dei residui passivi sul totale di accreditamenti registrati nell'esercizio		
	8.5 Incidenza nuovi residui passivi in c/capitale su stock residui passivi in c/capitale	Totale residui passivi titolo 1, 2, 3 al 31 dicembre / Totale residui passivi titolo 4 di competenza dell'esercizio	Rendiconto	S	Incidenza della formazione di nuovi residui passivi in c/capitale rispetto allo stock residui passivi in c/capitale al 31 dicembre		
	8.6 Incidenza nuovi residui passivi per riduzione di attività finanziarie su stock residui passivi per riduzione di attività finanziarie	Totale residui passivi titolo 5 di competenza dell'esercizio / Totale residui passivi titolo 5 al 31 dicembre	Rendiconto	S	Incidenza della formazione di nuovi residui passivi per riduzione di attività finanziarie rispetto allo stock di residui passivi per riduzione di attività finanziarie al 31 dicembre		
	9 Smaltimento debiti non finanziari	9.1 Smaltimento debiti commerciali nati nell'esercizio	Pagamenti di competenza (Macroaggregati 1.3 "Acquisto di beni e servizi" + 2.2 "Investimenti fissi lordi e acquisto di terreni") / Impegni di competenza (Macroaggregati 1.3 "Acquisto di beni e servizi" + 2.2 "Investimenti fissi lordi e acquisto di terreni")	Rendiconto	S	Capacità difese di provvedere al pagamento di debiti esigibili nel corso dell'esercizio nell'ambito del medesimo esercizio	
		9.2 Smaltimento debiti commerciali nati negli esercizi precedenti	Pagamenti c/residui (Macroaggregati 1.3 "Acquisto di beni e servizi" + 2.2 "Investimenti fissi lordi e acquisto di terreni") / stock residui al 1° gennaio (Macroaggregati 1.3 "Acquisto di beni e servizi" + 2.2 "Investimenti fissi lordi e acquisto di terreni")	Rendiconto	S	Capacità difese di provvedere allo smaltimento dei residui relativi ad anni precedenti nel corso dell'esercizio o oggetto di osservazione	
9.3 Smaltimento debiti verso altre amministrazioni pubbliche nati nell'esercizio	Pagamenti di competenza (Trasferimenti correnti a Amministrazioni Pubbliche (U.1.04.01.00.000) + Trasferimenti di tributi (U.1.05.00.00.000) + Fondi perequativi (U.1.06.00.00.000) + Contributi agli investimenti a Amministrazioni Pubbliche (U.2.03.01.00.000) + Altri trasferimenti in conto capitale (U.2.04.01.00.000 + U.2.04.02.00.000 + U.2.04.11.00.000 + U.2.04.16.00.000 + U.2.04.21.00.000)) / Impegni di competenza (Trasferimenti correnti a Amministrazioni Pubbliche (U.1.04.01.00.000) + Trasferimenti di tributi (U.1.05.00.00.000) + Fondi perequativi (U.1.06.00.00.000) + Contributi agli investimenti a Amministrazioni Pubbliche (U.2.03.01.00.000) + Altri trasferimenti in conto capitale (U.2.04.01.00.000 + U.2.04.02.00.000 + U.2.04.11.00.000 + U.2.04.16.00.000 + U.2.04.21.00.000))	Rendiconto	S	Capacità di smaltimento, nell'esercizio, dei debiti non commerciali di competenza del medesimo esercizio, di parte corrente e in conto capitale, maturati dall'ente nei confronti di un'altra amministrazione pubblica			

Macro indicatore di primo livello	Nome indicatore	Calcolo indicatore	Tempo di osservazione	Unità di misura	Nota
	9.4 Smaltimento debiti verso altre amministrazioni pubbliche nei negli esercizi precedenti	Pagamenti in c/residui (U.1.04.01.00.000) + Trasferimenti di tributi (U.1.05.00.00.000) + Fondi perequativi (U.1.06.00.00.000) + Contributi agli investimenti a Amministrazioni pubbliche (U.2.03.01.00.000) + Altri trasferimenti in conto capitale (U.2.04.01.00.000 + U.2.04.11.00.000 + U.2.04.16.00.000 + U.2.04.21.00.000) / Stock residui (%)	Rendiconto		Capacità di smaltimento dello stock dei debiti non commerciali di parte corrente e in conto capitale, maturati dall'ente nei confronti di altra amministrazione pubblica negli anni precedenti quello di osservazione
	9.5 Indicatore annuale di tempestività dei pagamenti (di cui al comma 1, dell'articolo 9, Decreto del Presidente del Consiglio dei Ministri del 22 settembre 2014)	[Trasferimenti correnti a Amministrazioni Pubbliche (U.1.04.01.00.000) + Trasferimenti di tributi (U.1.05.00.00.000) + Fondi perequativi (U.1.06.00.00.000) + Contributi agli investimenti a Amministrazioni pubbliche (U.2.03.01.00.000) + Altri trasferimenti in conto capitale (U.2.04.01.00.000 + U.2.04.11.00.000 + U.2.04.16.00.000 + U.2.04.21.00.000)] / Somma, per ciascuna fattura emessa a titolo corrispettivo di una transazione commerciale, dei giorni effettivi intercorrenti tra la data di scadenza della fattura o richiesta equivalente di pagamento e la data di pagamento ai fornitori moltiplicata per l'importo dovuto, rapportata alla somma degli importi pagati nel periodo di osservazione.	Giorni		Indici, a livello annuale, la tempestività nei pagamenti da parte dell'amministrazione
10 Debiti finanziari	10.1 Incidenza estinzioni anticipate debiti finanziari	Impegni per estinzioni anticipate	Impegni su stock (%)		Incidenza delle estinzioni anticipate di debiti finanziari sul totale dei debiti da finanziare al 31/12
	10.2 Incidenza estinzioni ordinarie debiti finanziari	Debito da finanziamento al 31/12, anno precedente (2) (Totale impegni Titolo 4 della spesa - Impegni estinzioni anticipate)	Rendiconto		Incidenza delle estinzioni ordinarie di debiti finanziari sul totale dei debiti da finanziare al 31/12
	10.3 Sostentibilità debiti finanziari	Debito da finanziamento al 31/12, anno precedente (2) Impegni [Totale 1.7 "Interessi passivi" - Interessi di mora (U.1.07.06.02.000) - Interessi per anticipazioni prestiti (U.1.07.06.04.000) + Titolo 4 della spesa - Estinzioni (E.4.02.06.00.000) - Accertamenti Erariale categoria (E.4.02.06.00.000) "Contributi agli investimenti direttamente destinati al rimborso di prestiti da amministrazioni pubbliche" - Trasferimenti in conto capitale per assunzione di debiti dell'amministrazione da parte di amministrazioni pubbliche (E.4.03.01.00.000) + Trasferimenti in conto capitale da parte di amministrazioni pubbliche per cancellazione di debiti dell'amministrazione (E.4.03.04.00.000)]	Rendiconto		Incidenza delle estinzioni anticipate di debiti finanziari sul totale dei debiti da finanziare al 31/12, anno precedente (2)
	10.4 Indebitamento procapite	Accertamenti Debito di finanziamento al 31/12 (2) / popolazione residente (al 1° gennaio dell'esercizio di riferimento o, se non rilevabile, al 1° gennaio dell'ultimo anno rilevabile)	Rendiconto	Debito / Popolazione residente (e)	Valutazione del livello di indebitamento pro capite dell'amministrazione
11 Composizione dell'avanzo di amministrazione (4)	11.1 Incidenza quota libera di parte corrente nell'avanzo	Quota libera di parte corrente dell'avanzo (5) / Avanzo di amministrazione (%)	Rendiconto	Quota libera di parte corrente dell'avanzo / Avanzo di amministrazione (%)	(4) Da compilare solo se la voce E, raffigurata al rendiconto concorre al risultato di amministrazione e positivo o pari a 0. (5) La quota libera di parte corrente del risultato di amministrazione è pari alla voce E riportata nell'allegato A) al rendiconto. Il risultato di amministrazione è pari alla lettera A del predetto allegato.

Piano degli indicatori di bilancio Quadro sinottico - Rendiconto finanziario - Allegato n. 2					
Macro indicatore di primo livello	Nome indicatore	Calcolo indicatore	Tempo di osservazione	Nota	
12	12.1 Incidenza quota libera in capitale nell'avanzo	Quota libera in conto capitale dell'avanzo / Avanzo di amministrazione (6)	Rendiconto	(4) Da compilare solo se la voce E dell'allegato al rendiconto concorre al risultato di amministrazione positivo o pari a 0. (6) La quota libera in capitale del risultato di amministrazione è pari alla voce E riportata nell'allegato al rendiconto. Il risultato di amministrazione è pari alla lettera A riportata nel rendiconto concorrentemente al risultato di amministrazione positivo o pari a 0.	
	12.2 Incidenza quota accantonata nell'avanzo	Quota accantonata dell'avanzo / Avanzo di amministrazione (7)	Rendiconto	(4) Da compilare solo se la voce E dell'allegato al rendiconto concorre al risultato di amministrazione positivo o pari a 0. (7) La quota accantonata del risultato di amministrazione è pari alla voce E riportata nell'allegato al rendiconto. Il risultato di amministrazione è pari alla lettera A riportata nel rendiconto concorrentemente al risultato di amministrazione positivo o pari a 0.	
	12.3 Incidenza quota vincolata nell'avanzo	Quota vincolata dell'avanzo / Avanzo di amministrazione (8)	Rendiconto	(4) Da compilare solo se la voce E dell'allegato al rendiconto concorre al risultato di amministrazione positivo o pari a 0. (8) La quota vincolata del risultato di amministrazione è pari alla voce C riportata nell'allegato a) al rendiconto. Il risultato di amministrazione è pari alla lettera A riportata nel rendiconto concorrentemente al risultato di amministrazione positivo o pari a 0.	
	12.4 Quota disavanzo ripianato nell'esercizio	Disavanzo di amministrazione esercizio precedente / Disavanzo di amministrazione esercizio in corso	Rendiconto	(3) Indicatore da rappresentare solo se di importo >0. Il disavanzo è determinato facendo riferimento all'importo di cui alla lettera E dell'allegato al rendiconto ripartendo il risultato di amministrazione dell'esercizio di riferimento, al netto del disavanzo da ripianare, tra il disavanzo dell'esercizio precedente e il disavanzo dell'esercizio di riferimento.	
	12.5 Incremento del disavanzo rispetto all'esercizio precedente	Disavanzo di amministrazione esercizio in corso - Disavanzo di amministrazione esercizio precedente	Rendiconto	(3) Indicatore da rappresentare solo se di importo >0. Il disavanzo è determinato facendo riferimento all'importo di cui alla lettera E dell'allegato al rendiconto ripartendo il risultato di amministrazione dell'esercizio di riferimento, al netto del disavanzo da ripianare, tra il disavanzo dell'esercizio precedente e il disavanzo dell'esercizio di riferimento.	
	12.6 Sostenibilità patrimoniale del disavanzo	Totale disavanzo esercizio precedente (3) / Totale disavanzo esercizio in corso	Rendiconto	(1) Il Patrimonio Netto è pari alla Lettera A) dello stato patrimoniale passivo. Le Autonomie speciali che hanno il D.Lgs. n. 113 del 2016 e il D.Lgs. n. 201 del 2017, applicano il D.Lgs. n. 113 del 2016 e il D.Lgs. n. 201 del 2017. (3) Indicatore da rappresentare solo se di importo >0. Il disavanzo è determinato facendo riferimento all'importo di cui alla lettera E dell'allegato al rendiconto ripartendo il risultato di amministrazione dell'esercizio di riferimento, al netto del disavanzo da ripianare, tra il disavanzo dell'esercizio precedente e il disavanzo dell'esercizio di riferimento.	
	12.7 Sostenibilità patrimoniale del disavanzo	Totale disavanzo di amministrazione (3) / Patrimonio netto (1)	Rendiconto	(1) Il Patrimonio Netto è pari alla Lettera A) dello stato patrimoniale passivo. Le Autonomie speciali che hanno il D.Lgs. n. 113 del 2016 e il D.Lgs. n. 201 del 2017, applicano il D.Lgs. n. 113 del 2016 e il D.Lgs. n. 201 del 2017. (3) Indicatore da rappresentare solo se di importo >0. Il disavanzo è determinato facendo riferimento all'importo di cui alla lettera E dell'allegato al rendiconto ripartendo il risultato di amministrazione dell'esercizio di riferimento, al netto del disavanzo da ripianare, tra il disavanzo dell'esercizio precedente e il disavanzo dell'esercizio di riferimento.	
	12.8 Sostenibilità patrimoniale del disavanzo	Disavanzo iscritto in spesa del conto del bilancio / Accantonamenti dei titoli 1, 2 e 3 delle entrate	Rendiconto	Valutazione della sostenibilità del disavanzo iscritto in spesa (accantonamento dell'ativo) e il totale degli accantonamenti per i titoli 1, 2 e 3 delle entrate.	
	13	13.1 Debiti riconosciuti e finanziari	Importo Debiti riconosciuti e finanziari / Totale impegni titolo I e titolo II	Rendiconto	Valutazione dello stock di debiti (lordi) riconosciuti e finanziari in relazione al totale degli impegni correnti e in capitale.
	13.2 Debiti in corso di riconoscimento	Importo debiti fuori bilancio in corso di riconoscimento / Totale accantonamento entrate dei titoli 1, 2 e 3	Rendiconto	Debiti riconosciuti e finanziari in corso di riconoscimento / Accantonamenti	Dati esponibili, relativi, ad esempio, da delibera di giunta o da schema di delibera presentato in consiglio.
	13.3 Debiti riconosciuti e in corso di finanziamento	Importo Debiti fuori bilancio riconosciuti e in corso di finanziamento / Totale accantonamento entrate dei titoli 1, 2 e 3	Rendiconto	Debiti fuori bilancio riconosciuti e in corso di finanziamento / Accantonamenti	Dati esponibili, relativi, ad esempio, delibere di consiglio con copertura differita o rinviata.

Piano degli indicatori di bilancio
Quadro sinottico - Rendiconto finanziario - Allegato n. 2

Macro indicatore di primo livello	Nome indicatore	Calcolo indicatore	osservazione e unità di misura	Tempo di osservazione	Tipo	Spiegazione dell'indicatore	Note
14 Fondo pluriennale vincolato	14.1 Utilizzo del FPV	(Fondo pluriennale vincolato corrente e capitale iscritto in entrata del bilancio - Quota del fondo pluriennale vincolato corrente e capitale non utilizzata nel corso dell'esercizio e rinviata agli esercizi successivi) / Fondo pluriennale vincolato corrente e capitale iscritto in entrata nel bilancio	Importi indicati nell'Allegato al rendiconto concernente il FPV (%)	Rendiconto	S	Utilizzo del FPV	Il valore del "Fondo pluriennale vincolato corrente e capitale iscritto in entrata del bilancio" è riferibile a quello riportato nell'allegato b dell'allegato n. 10 del DLGS n. 118/2011 alla colonna a "Fondo pluriennale vincolato al 31 dicembre dell'esercizio N-1". La "Quota del fondo pluriennale vincolato corrente e capitale non utilizzata nel corso dell'esercizio e rinviata agli esercizi successivi" è riferibile a quella riportata nell'allegato c dell'allegato n. 10 del DLGS n. 118/2011 alla colonna a "Quota del fondo pluriennale vincolato al 31 dicembre dell'esercizio N-1 rinviata all'esercizio N-1 e successivi".
15 Partite di giro e conto terzi	15.1 Incidenza partite di giro e conto terzi in entrata	Totale accertamenti Entrate per conto terzi e partite di giro - Entrate derivanti dalla gestione degli incassi vincolati degli enti locali (L.7.01.99.06.000) / Totale accertamenti primi tre titoli di entrata	accertamenti (%)	Rendiconto	S	Valutazione dell'incidenza delle entrate per partite di giro e conto terzi sul totale delle entrate correnti	
	15.2 Incidenza partite di giro e conto terzi in uscita	Totale impegni Uscite per conto terzi e partite di giro - Uscite derivanti dalla gestione degli incassi vincolati degli enti locali (L.7.01.99.06.000) / Totale impegni primo titolo di spesa	impegni (%)	Rendiconto	S	Valutazione dell'incidenza delle spese per partite di giro e conto terzi sul totale delle spese correnti	

TEMPISTICHE PAGAMENTI ANNO 2021

ai sensi art. 33 del D.Lgs. 14/03/2013 n. 33 e D.P.C.M. 22/09/2014

(calcolo eseguito secondo disposizioni circolare n. 22/2015 della RGS)

TEMPI MEDI I TRIMESTRE 2021	-22,077 GIORNI
TEMPI MEDI II TRIMESTRE 2021	-23,049 GIORNI
TEMPI MEDI III TRIMESTRE 2021	-27,391 GIORNI
TEMPI MEDI IV TRIMESTRE 2021	-19,068 GIORNI

INDICATORE ANNUALE DI TEMPESTIVITA' DEI PAGAMENTI DELLE TRANSAZIONI COMMERCIALI

ai sensi art. 41 del D.L. 24.4.2014 n. 66 convertito nella Legge 89/2014

L'art. 41 del D.L. n. 66 del 24/04/2014 introduce per le Pubbliche Amministrazioni, a decorrere dall'esercizio 2014, l'obbligo di allegare alle relazioni ai bilanci consuntivi o di esercizio un prospetto attestante l'importo dei pagamenti relativi a transazioni commerciali effettuate dopo la scadenza dei termini previsti dal D.Lgs. n. 231/2002, nonché un indicatore dei propri tempi medi di pagamento relativi agli acquisti di beni, servizi e forniture.

L'indicatore di tempestività dei pagamenti viene calcolato secondo le modalità di cui all'art. 9 del D.P.C.M. 22.9.2014.

Tale indicatore è calcolato come la somma, per ciascuna fattura emessa a titolo corrispettivo di una transazione commerciale, dei giorni effettivi intercorrenti tra la data di scadenza della fattura o richiesta equivalente di pagamento e la data di pagamento ai fornitori, moltiplicata per l'importo dovuto e rapportata alla somma degli importi pagati nel periodo di riferimento.

Ai fini del decreto e del calcolo dell'indicatore si intende per:

- a) *transazione commerciale*, i contratti, comunque denominati, tra imprese e P.A., che comportano, in via esclusiva o prevalente, la consegna di merci o la prestazione di servizi contro il pagamento di un prezzo;
- b) *giorni effettivi*, tutti i giorni da calendario, compresi i festivi;
- c) *data di pagamento*, la data di trasmissione dell'ordinativi di pagamento in tesoreria;
- d) *data di scadenza*, i termini previsti dall'art. 4 del D.Lgs. n. 231 del 9/10/2002, come modificato dal D.Lgs. n. 192 del 9/11/2012;
- e) *importo dovuto*, la somma da pagare entro il termine contrattuale o legale di pagamento, comprese le imposte, i dazi, le tasse o gli oneri applicabili indicati nella fattura o nella richiesta equivalente di pagamento.

Sono esclusi dal calcolo i periodi in cui la somma era inesigibile, essendo la richiesta di pagamento

oggetto di contestazione o contenzioso.

In base alle modalità sopraindicate, su un totale per l'anno 2021 di n. 3.864 fatture pagate per un importo complessivo di € 43.971.920,27 risulta un indicatore annuale di tempestività dei pagamenti pari a -22,37 giorni.

Si precisa che ai fini di tale calcolo è stato utilizzato il meccanismo presente nel programma di contabilità che consente la scelta di due indicatori: Data registrazione del mandato, Data Trasmissione in Tesoreria; tra questi è stata utilizzata l'opzione Data registrazione dell'ordinativo di pagamento.

L'indicatore annuale è pubblicato entro il 31 gennaio dell'anno successivo a quello di riferimento nella sezione *Amministrazione Trasparente* del sito istituzionale dell'Ente.



Attestazione sull'importo dei pagamenti relativi a transazioni commerciali effettuati dopo la scadenza dei termini previsti dal D.Lgs. n. 231/2002 nonché del tempo medio dei pagamenti effettuati
(articolo 41, commi 1 e 2, del D.L. 24.4.2014, n. 66 e s.m.i.)

Visto l'art. 41 del D.L. n. 66 del 24 aprile 2014 e successive modificazioni ed integrazioni;

Visti gli artt. 9 e 10 del D.P.C.M. 22 settembre 2014 che definiscono rispettivamente le modalità di calcolo e di pubblicazione dell'"*indicatore di tempestività dei pagamenti*";

SI ATTESTA

- 1) Che l'indicatore di tempestività dei pagamenti calcolato secondo le modalità di cui all'art. 9 del D.P.C.M. 22.9.2014 e relativo all'esercizio 2021 è pari a giorni -22,37;
- 2) Che l'importo dei pagamenti relativi a transazioni commerciali effettuati dopo la scadenza dei termini previsti dal Decreto Legislativo 9 ottobre 2002, n. 231 è pari ad € 638.176,59.

Dettaglio del ritardo:

La rilevazione è calcolata tra la data di scadenza della fattura e l'emissione del mandato di pagamento.

Dettaglio dei ritardi	N. FATTURE	% su totale fatture	IMPORTO
Pagamenti eseguiti con ritardo oltre 60 gg.	12	16,22%	30.003,54
Pagamenti eseguiti con ritardo da 30 a 59 gg.	11	14,86%	54.699,31
Pagamenti eseguiti con ritardo da 15 a 29 gg.	19	25,68%	96.269,30
Pagamenti eseguiti con ritardo da 11 a 14 gg.	23	31,08%	358.651,31
Pagamenti eseguiti con ritardo da 1 a 10 gg.	9	12,16%	98.553,13
TOTALI	74	100,00	638.176,59

Totale fatture pagate nell'esercizio 2021	3.864
Totale fatture con pagamenti eseguiti in ritardo	74
% Incidenza pagamenti eseguiti in ritardo/Pagamenti eseguiti nell'esercizio 2021	1,92%

Alcune transazioni commerciali sono state regolate oltre alla scadenza dei termini previsti dal D.Lgs. n. 231/2002, in parte a causa del tempo necessario per l'attività di verifica e controllo delle prestazioni di servizi, forniture e lavori, ovvero per alcune partite liquidate a scavalco di esercizio.

Si precisa che nel 2021 non sono stati corrisposti interessi di ritardato pagamento ad alcuna ditta.

Cuneo, li 29 aprile 2022

IL PRESIDENTE

Dott. Federico BORGNA



LA RESPONSABILE DEL SERVIZIO FINANZIARIO

Dott.ssa Cristina ALLIONE



SEZIONE 8



**QUOTE ACCANTONATE DEL
RISULTATO DI AMMINISTRAZIONE**

FONDO CREDITI DI DUBBIA ESIGIBILITA'

Nell'ambito del principio contabile n. 4/2 allegato al decreto legislativo n. 118 del 2011, al punto 3.3 viene disciplinato il Fondo crediti di dubbia esigibilità, stanziato nel bilancio e accantonato nel risultato d'amministrazione.

Il Fondo crediti di dubbia esigibilità accantonato nel bilancio di previsione è un Fondo stanziato tra le spese di ciascun esercizio di parte corrente, in conto capitale e per le partite finanziarie, il cui ammontare è determinato in considerazione della dimensione degli stanziamenti relativi ai crediti che si prevede si formeranno nell'esercizio finanziario, della loro natura e del loro andamento negli ultimi cinque esercizi precedenti a quello di riferimento. Lo stanziamento del Fondo crediti di dubbia esigibilità non è oggetto di impegno e genera un'economia di bilancio che confluisce nel risultato di amministrazione come quota accantonata (Circolare Ragioneria Generale dello Stato n. 5 del 20/02/2018).

In occasione della redazione del rendiconto, come previsto dal richiamato principio contabile, occorre verificare che sia stata accantonata una quota congrua del risultato di amministrazione per ridurre il rischio di insoluto sui residui attivi dell'Ente.

Per quantificare l'accantonamento a rendiconto 2021 del fondo crediti di dubbia esigibilità, la legislazione vigente dispone di applicare al volume dei residui attivi riferiti alle entrate di dubbia esigibilità, così come individuate a discrezione di ogni singolo ente, la percentuale determinata come complemento al 100% della media delle riscossioni in conto residui intervenuta nel quinquennio 2017-2021 rispetto al totale dei residui attivi conservati al 1° gennaio degli stessi esercizi.

In relazione all'emergenza epidemiologica da Covid-19 il DL 17/3/2020, convertito in legge, in deroga alla legislazione vigente dispone che a decorrere dal rendiconto 2020 e dal bilancio di previsione 2021 è possibile calcolare il FCDE delle entrate dei titoli 1 e 3 calcolando la percentuale di riscossione del quinquennio precedente con i dati del 2019 in luogo di quelli del 2020 e del 2021.

Nel presente accantonamento non si è ritenuto di avvalersi di tale facoltà poiché, per le entrate prese in considerazione, gli incassi in conto residui degli anni 2020 e 2021 risultano veritieri, ovvero non falsati dalla situazione pandemica, anche grazie ad una vasta azione di recupero degli importi insoluti, in particolare del canone occupazione suolo provinciale.

In sede di bilancio di previsione 2021 questo Ente aveva individuato quali entrate che potevano dare luogo a crediti di dubbia e difficile esazione quelle iscritte al titolo 3, tipologia 100, limitatamente al capitolo 128000 relativo alla riscossione del canone di occupazione degli spazi e aree pubbliche provinciali e quelle iscritte al titolo 3, tipologia 200, categorie 01, 02, 03 del bilancio armonizzato, ossia i proventi derivanti da attività di controllo e repressione delle irregolarità e degli illeciti (sanzioni, contravvenzioni, ammende, ecc.).

L'importo definitivamente accantonato era stato determinato in € 480.000,00.

Nel corso dell'esercizio 2021, a seguito del riaccertamento ordinario dei residui attivi in stretta collaborazione e sinergia tra il settore finanziario e gli altri settori, sono stati individuati crediti riconosciuti inesigibili di ammontare pari a € 6.993,00 nei confronti di debitori sanzioni, i quali, sommati ai precedenti crediti inesigibili pari a € 248.192,23 relativi agli anni 2016-2020, hanno determinato un ammontare complessivo pari a € 255.185,23.

Il suddetto elenco, che forma allegato al rendiconto ai sensi dell'art. 11, comma 4, lett. n) del D.Lgs. n. 118/2011 e che rappresenta l'importo dei crediti stralciati dalla contabilità finanziaria, è stato però

mantenuto, come prescrive l'art. 230, comma 5, del TUEL, nello stato patrimoniale e, in corrispondenza, è stato iscritto nel fondo svalutazione crediti, come risulta da apposito allegato 10, allegato c) del presente rendiconto.

Ai fini della verifica della congruità del FCDE, in sede di rendiconto 2021 si è poi proceduto, come emerge dal prospetto che segue, a calcolare la media tra totale incassato e totale accertato relativa alle tipologie di entrate individuate in sede di previsione, la quale negli ultimi 5 anni è stata pari, per il canone occupazione suolo pubblico pari al 18,67%, ossia ad una percentuale di non riscosso pari al 81,33% e, per le entrate da sanzioni, all'8,48%, ossia ad una percentuale di non riscosso pari al 91,52%. Tali percentuali, applicate all'ammontare dei residui attivi afferenti il titolo 3, tipologia 100, capitolo 128000 e alla tipologia 200, categorie 01, 02, 03, come risultanti al 31/12/2021, ha determinato un importo da accantonare nel risultato di amministrazione 2021 pari a **€ 1.814.010,38**.

Il suddetto accantonamento è stato disposto secondo principi di prudenza e veridicità tali da garantire duraturi equilibri di bilancio.

DETERMINAZIONE DELL'IMPORTO CONSIDERATO CONGRUO

esercizio appena concluso	CATEGORIA DI ENTRATE STANZIATE CHE POSSONO DARE LUOGO A CREDITI DI DUBBIA E DIFFICILE ESAZIONE	importo complessivo residui 31/12/2021	importo minimo	FCDE	% di accantonamento FCDE
31/12/2021	Tipologia 100 limitatamente al cap. 128000 "Canone occupazione aree e spazi pubblici"	748.221,57	608.525,44	608.525,44	81,33%
	Tipologia 3.200	1.317.120,13	1.205.484,94	1.205.484,94	91,52%
	Totale	2.065.341,70	1.814.010,38	1.814.010,38	

Modalità di calcolo percentuale di applicazione:

Categoria di entrate: cap. 128000 COSAP			
ESERCIZIO	Incassi in conto residui	Importo residui attivi 1/01 di ogni anno	% incassi in conto residui/ residui attivi inizio anno
2017	€ 68.109,98	€ 417.252,48	
2018	€ 87.215,20	€ 584.578,64	
2019	€ 56.216,46	€ 747.564,63	
2020	€ 202.404,70	€ 879.265,88	
2021	€ 235.974,43	€ 852.356,38	
Totale	€ 649.920,77	€ 3.481.018,01	18,67%
complemento a 100			81,33%

Categoria di entrate: 3.200			
ESERCIZIO	Incassi in conto residui	Importo residui attivi 1/01 di ogni anno	% incassi in conto residui/ residui attivi inizio anno
2017	€ 91.247,36	€ 345.331,15	
2018	€ 88.991,36	€ 419.089,40	
2019	€ 60.669,02	€ 1.157.725,84	
2020	€ 63.682,62	€ 1.226.998,23	
2021	€ 67.671,16	€ 1.242.957,44	
Totale	€ 372.261,52	€ 4.392.102,06	8,48%
complemento a 100			91,52%

FONDO PERDITE PARTECIPATE

Il D.Lgs. 19.08.2016 n. 175 recante “Testo unico in materia di società a partecipazione pubblica” impone di accantonare a preventivo, con carattere prudenziale, un apposito fondo non impegnabile calibrato in relazione ai risultati conseguiti dagli organismi partecipati, nonché alla quota di possesso.

L’art. 21, comma 1, recita: “Nel caso in cui società partecipate dalle pubbliche amministrazioni locali ... presentino un risultato d’esercizio negativo, le pubbliche amministrazioni locali partecipanti ... accantonano nell’anno successivo in apposito fondo vincolato un importo pari al risultato negativo non immediatamente ripianato, in misura proporzionale alla quota di partecipazione”.

In sede di bilancio di previsione 2021 M.I.A.C. Soc. cons. per azioni era la sola società partecipata della Provincia di Cuneo che a bilancio approvato alla data del 31/12/2019 registrava una perdita d’esercizio pari a € 280.910,00, rinviata a futuri esercizi. È stato, pertanto, accantonato un fondo prudenziale di € **21.000,00** (pari al 7,29%, quota posseduta dalla Provincia di Cuneo in M.I.A.C., del risultato negativo conseguito nell’ultimo bilancio d’esercizio approvato, ossia € 20.478,34), con riserva di successiva rivalutazione in relazione ai risultati conseguiti nel 2020 dalle società partecipate dell’Ente.

Al 31/12/2020 M.I.A.C. Soc. cons. per azioni è risultata nuovamente la sola società partecipata della Provincia di Cuneo ad aver registrato una perdita d’esercizio pari a € 261.175,00, rinviata a futuri esercizi.

In sede di rendiconto 2021 si ritiene dunque prudenziale un accantonamento in avanzo del fondo perdite partecipate di € **19.039,66**, pari al 7,29%, quota posseduta dalla Provincia di Cuneo in M.I.A.C., del risultato negativo conseguito da M.I.A.C. nell’ultimo bilancio d’esercizio approvato.

SEZIONE 9

**RILEVAZIONE DEI FATTI GESTIONALI
SOTTO IL PROFILO
ECONOMICO-PATRIMONIALE**

Il Rendiconto di gestione è composto, oltre che dal conto del bilancio, anche dal conto economico e dallo stato patrimoniale, riclassificati sulla base del principio contabile applicato concernente la contabilità economico-patrimoniale degli enti in contabilità finanziaria, allegato n. 4/3 al D.Lgs. 118/2011 e s.m.i.

La contabilità economico-patrimoniale affianca la contabilità finanziaria a fini conoscitivi, secondo il disposto dell'art. 2 del citato decreto legislativo.

Per il principio della competenza economica l'effetto delle operazioni e degli altri eventi deve essere rilevato ed attribuito all'esercizio al quale essi si riferiscono e non a quello in cui si concretizzano i relativi movimenti finanziari. La determinazione del risultato d'esercizio implica pertanto un procedimento contabile di identificazione, di misurazione e di correlazione tra le entrate e le uscite dei documenti finanziari e tra i proventi ed i costi e le spese dei documenti di rendicontazione. La determinazione del risultato economico d'esercizio richiede un procedimento di analisi della competenza economica e delle componenti economiche positive e negative relative all'esercizio cui il rendiconto si riferisce.

Si dà conto di seguito delle principali differenze tra il **primo stato patrimoniale di apertura e l'ultimo stato patrimoniale al 31/12/2021, che sono da imputarsi ad un affinamento via via sempre maggiore della corretta applicazione della contabilità economico-patrimoniale da adottarsi a cura degli enti locali:**

- Le immobilizzazioni immateriali, rappresentate dalle migliorie e spese incrementative su beni di terzi in uso entrano a far parte della ricchezza dell'Ente nell'esercizio 2018, a seguito di apposita ricognizione, dando avvio a determinazione di quote di ammortamento e relativo fondo, da imputarsi in modo sistematico.
- A partire dall'esercizio 2018 è stato ricostituito il fondo ammortamento ed imputata la nuova quota di ammortamento relativamente ai beni demaniali; tali beni erano quantificati secondo criteri rimasti invariati nel tempo. Nell'esercizio 2020 si è avviato il processo di ricognizione dei lavori collaudati nell'anno che sono andati ad incrementare il valore di tali infrastrutture.
- A partire dall'esercizio 2018 sono stati costituiti i fondi ammortamento ed imputate le nuove quote di ammortamento relativamente ai beni patrimoniali disponibili ed indisponibili e ai beni mobili.
- A partire dall'esercizio 2020 è stato quantificato il costo relativo alla progettazione interna sui lavori di edilizia e viabilità, che ha determinato la registrazione della relativa rettifica di costo in avere del conto economico e, parallelamente, ha incrementato in attivo patrimoniale il valore dei beni demaniali e patrimoniali.
- Nell'esercizio 2020 si è provveduto ad adeguare il valore contabile dei beni mobili (impianti e macchinari, mezzi di trasporto, macchine d'ufficio e hardware, mobili e arredi e altri beni materiali) al valore effettivo del residuo da ammortizzare, come da prospetto generale del patrimonio beni mobili anno 2020 dell'Ente. Essendo stati costituiti i fondi ammortamento ed imputate le nuove quote di ammortamento su tali beni solo a partire dal 2018, la consistenza patrimoniale degli stessi non risultava adeguata a quella effettiva. La svalutazione ha generato oneri straordinari a conto economico. Nell'esercizio 2021 il valore contabile dei beni mobili imputato a patrimonio e relative quote di ammortamento sono dunque coerenti con il prospetto generale del patrimonio beni mobili anno 2021.

- Nelle immobilizzazioni finanziarie è stata rappresentata a partire dal 2018 la partecipazione in ente strumentale senza titoli partecipativi, valutata con il criterio del patrimonio netto, e, come contropartita, è stata vincolata quale riserva non disponibile una quota del patrimonio netto.
- A partire dall'esercizio 2018 il patrimonio netto è stato articolato, oltre che nella suddetta riserva, anche con l'aggiunta delle riserve indisponibili per beni demaniali e patrimoniali indisponibili. Nell'esercizio 2021 è stata valorizzata la riserva negativa per beni indisponibili, in coerenza con le recenti modifiche intervenute al principio contabile n. 4/3.
- A partire dall'esercizio 2019 sono stati mantenuti nello stato patrimoniale i crediti dichiarati inesigibili e non prescritti, come previsto dall'art. 230, comma 5, del TUEL, i quali trovano corrispondenza per un importo pari al loro ammontare nel fondo svalutazione crediti. In tale posta sono stati inseriti nell'esercizio 2021 anche i crediti che in contabilità finanziaria sono stati accertati con imputazione agli esercizi successivi derivanti dalla rateizzazione delle entrate dei titoli 1 e 3, in coerenza con le recenti modifiche intervenute al principio contabile n. 4/3.
- A partire dall'esercizio 2020 è stato contabilizzato e sospeso con risconto passivo l'ammontare dei contributi agli investimenti (Titolo 4 entrata) accertati a valere sugli esercizi successivi. Parallelamente, si è provveduto a registrare a conto economico la quota di ammortamento dei contributi accertati in parte capitale che hanno dato luogo a investimenti conclusi nel 2021 e a contestuale incremento del patrimonio dell'Ente; per la stessa quota parte è stato ridotto il risconto passivo registrato a stato patrimoniale.

Una maggiore esplicitazione riguardo alle rilevazioni contabili si riscontra nei punti che seguono.

LO STATO PATRIMONIALE

Nello stato patrimoniale sono riepilogati tutti i componenti attivi e passivi che contribuiscono a determinare a fine esercizio il patrimonio dell'Ente.

I criteri applicati per la valutazione delle attività e passività del patrimonio provinciale sono quelli stabiliti dal D.Lgs. n. 118/2011 e s.m.i., con particolare riferimento al principio contabile applicato della contabilità economico-patrimoniale (allegato 4/3 al citato decreto), e dall'art. 230 del D.Lgs. n. 267/2000.

Strumento della contabilità patrimoniale sono gli inventari aggiornati allo stato dell'effettiva consistenza del patrimonio.

Gli elementi patrimoniali attivi sono rappresentati da:

- **Immobilizzazioni.** Trattasi di elementi patrimoniali destinati a essere utilizzati durevolmente dall'ente alla data del 31 dicembre 2021; condizione per l'iscrizione di nuovi beni patrimoniali tra le immobilizzazioni è il verificarsi dell'effettivo passaggio del titolo di proprietà dei beni stessi.

Sono qui allocate le immobilizzazioni immateriali rappresentate dalle migliorie e spese incrementative apportate su beni di terzi in uso (*vedi allegato II – Conto Patrimoniale 2021*), ossia sui fabbricati adibiti a sede di istituzioni scolastiche che in base ad apposite convenzioni sono state trasferite in uso gratuito dai Comuni proprietari alla Provincia ai sensi della Legge 11 gennaio 1996 n. 23 «Norme per l'edilizia scolastica». Tale legge ha disposto la competenza esclusiva della Provincia in materia di istruzione scolastica di 2° grado con conseguente assunzione di tutti gli oneri di manutenzione ordinaria e straordinaria sugli edifici.

In misura residuale sono altresì indicati i valori degli immobili in locazione da privati o da enti morali prevalentemente adibiti ad uso scolastico e per i quali la Provincia è subentrata nei contratti locativi dei Comuni ai sensi della Legge 23/96 sopracitata. La valutazione è fatta al valore corrente di utilizzo.

Come in apertura anticipato, le immobilizzazioni immateriali entrano a far parte della ricchezza dell'Ente soltanto nel 2018, a seguito di apposita ricognizione, dando avvio a determinazione di quote di ammortamento da imputarsi al conto economico in modo sistematico.

Le infrastrutture demaniali, ovvero il patrimonio relativo alla rete viaria provinciale, sono state per la prima volta incrementate nell'esercizio 2020, come in apertura anticipato, dei lavori collaudati nell'anno e del costo capitalizzato della progettazione interna. Sono iscritte al netto delle quote di ammortamento.

Le altre immobilizzazioni materiali comprendono:

- i terreni, valutati al valore catastale rivalutato (*vedi allegato I*), i quali avendo in generale una vita illimitata non sono soggetti ad ammortamento;
- i fabbricati, valutati al valore catastale rivalutato (*vedi allegato II*), sono iscritti al netto delle quote di ammortamento;
- i beni mobili, ovvero macchinari, attrezzature, impianti, attrezzature e sistemi informatici, automezzi e motomezzi, mobili e macchine d'ufficio, valutati al costo d'acquisto, sono iscritti al netto delle quote di ammortamento. Sono considerati non inventariabili dal Regolamento di contabilità, e pertanto esclusi, i beni di modico valore, ossia inferiore a € 516,45.

Le immobilizzazioni in corso costituiscono parte del patrimonio dell'ente costituito da cespiti di proprietà e piena disponibilità non ancora utilizzabili perché in fase di realizzazione e sono rilevate attraverso i costi di investimento che non hanno ancora generato incrementi di patrimonio, ossia attraverso gli importi liquidati nell'anno su opere non ancora finite.

I beni immateriali e materiali sono stati ammortizzati come riportato nella tabella che segue:

	Saldo al 31/12/2021	Saldo al 31/12/2020	Variazioni
AMMORTAMENTI			
Ammortamenti di immobilizzazioni Immateriali	748.914,85	725.849,89	23.064,96
Ammortamenti di immobilizzazioni materiali	3.670.430,32	3.160.155,78	510.274,54
TOTALE AMMORTAMENTI	4.419.345,17	3.886.005,67	533.339,50

Il valore complessivo dei beni demaniali e beni indisponibili è pari ad € 110.311.086,02 e trova corrispondenza nel patrimonio netto nell'apposita riserva indisponibile.

Per quanto concerne le Immobilizzazioni finanziarie (*vedi tabella allegata*) si distinguono le partecipazioni in:

- a) imprese controllate
- b) imprese partecipate
- c) altri soggetti.

Le partecipazioni suindicate e risultanti dal prospetto seguente risultano valutate, ai sensi dell'art. 2426 C.C., secondo il criterio del patrimonio netto con riferimento all'ultimo bilancio approvato dagli enti partecipati.

Per le partecipazioni non azionarie i criteri di iscrizione e valutazione sono analoghi a quelli valevoli per le azioni. Pertanto, anche le partecipazioni in enti, pubblici e privati, controllati e partecipati, sono valutate in base al "metodo del patrimonio netto".

La relazione illustra altresì le variazioni dei criteri di valutazione rispetto al precedente esercizio.

	Saldo al 31/12/2021	Saldo al 31/12/2020	Variazioni
<u>Immobilizzazioni Finanziarie</u>			
Partecipazioni in	29.287.386,71	29.273.963,54	13.423,17
<i>imprese controllate</i>	28.060.272,91	28.034.879,12	25.393,79
<i>imprese partecipate</i>	867.648,17	874.204,92	- 6.556,75
<i>altri soggetti</i>	359.465,63	364.879,50	- 5.413,87
Crediti verso	-	-	-
altre amministrazioni pubbliche	-	-	-
<i>imprese controllate</i>	-	-	-
<i>imprese partecipate</i>	-	-	-
<i>altri soggetti</i>	-	-	-
Altri titoli	-	-	-
Totale immobilizzazioni finanziarie	29.287.386,71	29.273.963,54	13.423,17

In merito, secondo quanto indicato nel principio contabile sopra citato 4/3, così come da ultimo modificato, occorre rilevare quanto segue:

- 1) Le partecipazioni e i conferimenti al fondo di dotazione di enti strumentali senza titoli partecipativi ovvero che non hanno valore di liquidazione sono rappresentate tra le immobilizzazioni finanziarie dell'attivo patrimoniale e, come contropartita, per evitare sopravvalutazioni del patrimonio, una quota del patrimonio netto è vincolata come riserva non disponibile.

La quota dell'Ente nel Consorzio CSI Piemonte rientra nella suddetta tipologia, pertanto la partecipazione valutata con il criterio del patrimonio netto a € 359.465,63 è iscritta nell'attivo dello stato patrimoniale, vincolando nel contempo una quota alla voce "Altre riserve indisponibili" nel passivo patrimoniale.

- 2) Gli eventuali utili derivanti dall'applicazione del metodo del patrimonio netto sono iscritti nelle riserve indisponibili del patrimonio netto vincolate all'utilizzo previsto dall'applicazione di tale metodo.

- **Attivo circolante.** È dato:

- dalle rimanenze di magazzino risultanti dai rendiconti forniti dagli uffici provinciali, i cui valori sono di seguito riportati:

	Saldo al 31/12/2021	Saldo al 31/12/2020	Variazioni
<u>Rimanenze</u>	667.629,91	821.030,36	- 153.400,45
Totale rimanenze	667.629,91	821.030,36	- 153.400,45

- dai crediti da tributi di competenza dell'esercizio;
- da crediti di funzionamento corrispondenti ad obbligazioni giuridiche perfezionate esigibili, per le quali il servizio è stato reso o è avvenuto lo scambio dei beni, iscritti al valore nominale.

I crediti verso clienti e utenti sono ricondotti al presumibile valore di realizzo attraverso apposito fondo svalutazione crediti portato a diretta diminuzione degli stessi.

Sulla base del principio contabile applicato 4.3, paragrafo 6.2 punto b1), "in contabilità economico-patrimoniale sono conservati anche i crediti stralciati dalla contabilità finanziaria e, in corrispondenza di questi ultimi, deve essere iscritto in contabilità economico-patrimoniale un fondo pari al loro ammontare". L'importo di tale crediti, pari a € 255.185,23, è andato quindi ad aumentare i crediti v/so clienti e, parimenti, l'ammontare del fondo svalutazione crediti è comprensivo di tale ammontare. Inoltre, il fondo svalutazione crediti è comprensivo degli accertamenti imputati agli esercizi successivi al 2021 derivanti dalla rateizzazione delle entrate dei titoli 1 e 3, per € 6.066,55.

Pertanto, tale fondo è almeno di pari importo a quello inserito nel conto del bilancio. In sede di Rendiconto 2021 è stata valutata la congruità del Fondo Crediti di Dubbia Esigibilità pari a € 1.814.010,38; i crediti inesigibili stralciati dal conto del bilancio e conservati in contabilità economico patrimoniale e gli accertamenti imputati agli esercizi successivi hanno determinato un fondo svalutazione crediti di € 2.075.262,16;

- da crediti verso l'Erario, rappresentati dal credito IVA determinatosi dallo svolgimento dei servizi rilevanti a fini IVA dell'ente;
- da altri crediti in cui confluiscono in particolare le partite di giro e i crediti stralciati dal conto del bilancio.

L'applicazione del principio della competenza finanziaria potenziata garantisce la corrispondenza tra i residui attivi e le diverse tipologie di credito, come segue:

ENTRATE		
SP.A TOTALE CREDITI	(+)	89.104.175,94
FCDE	(+)	1.814.010,38
POSTE INCREMENTATIVE FCDE	(+)	261.251,78
DEPOSITI POSTALI E VALORI IN CASSA	(+)	11.057,32
SP. A . C.II.4 a) iva a credito	(-)	894,11
CREDITI DI DUBBIA ESAZIONE	(-)	255.185,23
FCDE SU ACCERTAMENTI RATEIZZATI	(-)	6.066,55
RESIDUO COMPETENZA TIT 6	(+)	37.396,83
TOTALE		90.965.746,36
RESIDUI ATTIVI		90.965.746,36

- **Attività finanziarie che non costituiscono immobilizzi.** Non vi sono partecipazioni in corso di dismissione nell'anno.
- **Disponibilità liquide.** Corrispondono al fondo di cassa risultante al 31.12.2021 articolato nel conto di tesoreria presso il tesoriere della Provincia di Cuneo (Unicredit S.p.A.) - comprensivo delle somme a destinazione vincolata - e presso la Contabilità Speciale dell'Ente presso la Tesoreria Provinciale dello Stato - Banca d'Italia, unitamente al conto dell'economista.
- **Ratei e risconti attivi.** Sono dati dalla quota di fitti attivi incassati posticipatamente e da quote di fitti passivi pagati anticipatamente. Le assicurazioni, così come i noleggi, non hanno dato origine a risconti attivi in quanto le relative liquidazioni avvengono tutte nell'anno di competenza.

Il totale dell'attivo patrimoniale ammonta a € 333.792.043,23.

Gli elementi patrimoniali passivi sono rappresentati da:

- **Patrimonio netto.** È articolato nel fondo di dotazione, nelle riserve e nel risultato economico dell'esercizio.

In merito alla composizione del patrimonio netto occorre rilevare che a decorrere dal 2017, e poi dal 2021, le riserve, a seguito di modifica del principio contabile applicato concernente la contabilità economico-patrimoniale n. 4/3, sono state integrate come segue:

- 1) “riserve indisponibili per i beni demaniali e patrimoniali indisponibili e per i beni culturali”, di importo pari al valore dei beni demaniali, patrimoniali e culturali iscritto nell’attivo patrimoniale, variabile in conseguenza dell’ammortamento e dell’acquisizione o dismissione di nuovi beni. Tali riserve sono utilizzate in caso di cessione dei beni e la riserva è ridotta annualmente per un valore pari all’ammortamento dei beni demaniali e patrimoniali indisponibili di competenza dell’esercizio, incrementando le riserve disponibili o la voce “risultati economici di esercizi precedenti”, dopo aver dato copertura alle “riserve negative per beni indisponibili” e alle perdite d’esercizio.
- 2) “altre riserve indisponibili”, costituite:
 - 1) a seguito dei conferimenti al fondo di dotazione di enti strumentali senza titoli partecipativi, ovvero le cui partecipazioni in detti enti non hanno valore di liquidazione;
 - 2) dagli utili derivanti dall’applicazione del metodo del patrimonio netto in quanto riserve vincolate all’utilizzo previsto dall’applicazione di tale metodo.
- 3) “altre riserve disponibili” costituite da riserve di capitale formatesi a seguito della rivalutazione dei beni in occasione della predisposizione del primo stato patrimoniale o in altri casi previsti dalla legge.
- 4) “riserve negative per beni indisponibili” che possono assumere valore solo negativo e vengono utilizzate quando i risultati economici da esercizi precedenti e le riserve disponibili non sono capienti per la costituzione o l’incremento delle riserve indisponibili. Non possono assumere un valore superiore all’importo complessivo delle riserve indisponibili.

Le novità introdotte dal 13° correttivo riguardano anche la scomparsa della “riserva da risultati economici di esercizi precedenti” confluita nella nuova voce “risultati economici di esercizi precedenti” e alimentata dal conto 2.1.5.01.01.001 “Risultati economici positivi/negativi portati a nuovo”. Tale voce può assumere valori sia negativi che positivi e vi si iscrivono sia i risultati economici positivi degli esercizi precedenti che con delibera consiliare non sono stati accantonati nelle riserve o portati ad incremento del fondo di dotazione, sia le perdite degli esercizi precedenti non ripianate.

In applicazione del suddetto principio contabile, sono state costituite, a partire dall’esercizio 2018 e poi nel corrente esercizio 2021, le nuove riserve sopra citate.

Il valore delle riserve indisponibili è pari al totale dei valori dei beni demaniali e patrimoniali indisponibili iscritti nell’attivo dello stato patrimoniale (€ 110.311.086,02).

Le altre riserve indisponibili sono incrementate del valore complessivo delle rivalutazioni delle partecipate (€ 13.423,16) e sono comprensive della partecipazione nel Consorzio CSI Piemonte, ente strumentale senza titoli partecipativi.

Le altre riserve disponibili sono pari a zero.

Le riserve negative per beni indisponibili sono pari a € -30.327.835,75.

La creazione di tale riserva ha consentito di non fare assumere più un valore negativo al fondo di dotazione, il quale infatti, per le ultime modifiche introdotte al principio contabile, può assumere solo valore positivo o pari a zero.

La presenza di una riserva di tale fattispecie assorbe la funzione assolta, fino al Rendiconto 2020, dal fondo di dotazione di “cuscinetto di riserva”, che finiva per assumere, appunto, un valore

negativo determinato dall'elevata incidenza della riserva dei beni demaniali e patrimoniali indisponibili.

In sede di DM 10/11/2020 – allegato A veniva precisato che “Il fondo di dotazione negativo determinato dall'elevata incidenza dei beni demaniali e patrimoniali indisponibili e dei beni culturali non rappresenta una criticità e pertanto non richiede iniziative dirette a fronteggiare la situazione”; tale criticità è stata poi analizzata anche in sede Arconet, la quale, con faq n.46 del 18/02/2021, chiariva che la precisazione di cui al citato DM “si può intendere riferita a tutti gli enti soggetti al D.lgs. n. 118 del 2011 che adottano contabilità finanziaria”.

Con il Rendiconto 2021 il valore negativo così determinato viene assunto dalle riserve per beni indisponibili, costituite con l'azzeramento del fondo di dotazione e della posta da risultato economico di esercizi precedenti.

Il fondo di dotazione rappresenta la parte indisponibile del patrimonio netto, a garanzia della struttura patrimoniale dell'ente. Il fatto che abbia valore pari a zero e che nel patrimonio netto siano valorizzate solo riserve indisponibili sta a significare che il patrimonio è esclusivamente costituito da beni che non possono essere utilizzati per soddisfare i debiti dell'Ente. D'altro canto, per la Provincia di Cuneo, in qualità di ente pubblico, il fondo di dotazione non è preordinato ad assicurare la continuità aziendale né costituisce una garanzia per i creditori.

La diminuzione del valore di patrimonio netto rispetto all'anno precedente è legata sostanzialmente alla registrazione della perdita d'esercizio.

- **Fondo per rischi ed oneri.** È stato contabilizzato il fondo accantonato nell'ente a titolo di previdenza complementare.
- **Debiti.** I debiti sono valutati al loro valore nominale.
I debiti da finanziamento dell'Ente sono determinati dalla somma algebrica del debito all'inizio dell'esercizio più gli accertamenti sulle accensioni di prestiti effettuati nell'esercizio, al netto dei pagamenti per rimborso di prestiti. I debiti di funzionamento verso fornitori sono iscritti nello stato patrimoniale solo se corrispondenti a obbligazioni giuridiche perfezionate esigibili per le quali il servizio è stato reso o è avvenuto lo scambio dei beni.
Sono articolati:

- nei debiti da finanziamento, che vanno ricondotti alle risultanze dell'indebitamento per il finanziamento degli investimenti, sia con la Cassa DD.PP. S.p.A. che con altri Istituti di Credito o amministrazioni pubbliche. Tale posta, in diminuzione, continua a rappresentare una pesante esposizione debitoria da finanziamento (pari a quasi il 40% della consistenza patrimoniale complessiva), significando una oggettiva situazione di squilibrio patrimoniale, caratterizzata anche da un patrimonio disponibile assai ridotto a causa delle dismissioni effettuate negli ultimi anni;
- nei debiti per trasferimenti e contributi, che sono distinti fra debiti verso amministrazioni pubbliche e altri soggetti;
- nei debiti verso fornitori, corrispondenti ad obbligazioni giuridiche perfezionate esigibili, per le quali il servizio è stato reso o è avvenuto lo scambio dei beni;
- altri debiti derivanti dalle partite di giro.

L'applicazione del principio della competenza finanziaria potenziata garantisce la corrispondenza tra i residui passivi e le diverse tipologie di debito, come segue:

USCITE

SP. P. TOTALE DEBITI	(+)	173.257.804,90
SP.P. D.1	(-)	130.732.392,65
RESIDUI INTERESSI PASSIVI (tit. 1 - macro 7)	(+)	
RESIDUI RIMBORSO PRESTITI (tit. 4 escluso Macro 1)	(+)	
RESIDUI CHIUSURA ANTICIPAZIONI TESORERIA (tit. 5)	(+)	
IVA vendite in sospensione/differita	(-)	
ERARIO	(-)	
IVA DEBITO	(-)	
TOTALE		42.525.412,25
RESIDUI PASSIVI		42.525.412,25

- **Ratei e risconti passivi.** Sono originati:
 - dalla sospensione dei contributi agli investimenti in conto capitale ottenuti dall'Ente (risconti passivi) ridotti a fronte della rilevazione del provento (quota annuale di contributo agli investimenti) di importo proporzionale alla quota di ammortamento del bene finanziato, secondo il disposto del principio contabile 4/3. Prudenzialmente si è utilizzata l'aliquota minore del 2%;
 - dalla quota di fitti attivi incassati anticipatamente e dalla quota di spese di personale pagata posticipatamente.

Nei **conti d'ordine** in calce allo stato patrimoniale è indicato il Fondo Pluriennale Vincolato, complessivo per spese correnti e per spese in conto capitale, al netto del salario accessorio contabilizzato fra i ratei passivi, come da contabilità finanziaria, pari a € 72.160.135,69.

	Saldo al 31/12/2021
Fpv corrente	1.711.284,91
- Quota salario accessorio	€ 810.270,00
Fpv capitale	71.259.120,78
Totale impegni esercizi futuri	72.160.135,69

Non risultano beni di terzi in uso o dati in uso, così come non risultano garanzie o fideiussioni prestate, come da assenza di fondi rischi in contabilità finanziaria.

IL CONTO ECONOMICO

Il conto economico è predisposto al fine di rappresentare le "utilità economiche" acquisite ed impiegate nel corso dell'esercizio, anche se non direttamente misurate dai relativi movimenti finanziari.

Le transazioni delle pubbliche amministrazioni che si sostanziano in operazioni di scambio sul mercato (acquisizione e vendita) danno luogo a costi sostenuti e ricavi conseguiti, mentre quelle che non consistono in operazioni di scambio propriamente dette, in quanto più strettamente conseguenti ad attività istituzionali ed erogative (tributi, contribuzioni, trasferimenti di risorse, prestazioni, servizi, altro), danno luogo ad oneri sostenuti e proventi conseguiti.

Il principio della competenza economica consente di imputare a ciascun esercizio costi/oneri e ricavi/proventi al fine della determinazione del risultato economico.

Pur non esistendo una correlazione univoca fra le fasi dell'entrata e della spesa ed il momento in cui si manifestano i ricavi/proventi ed i costi/oneri nel corso dell'esercizio, i ricavi/proventi conseguiti sono rilevati in corrispondenza con la fase dell'accertamento delle entrate, ed i costi/oneri sostenuti sono rilevati in corrispondenza con la fase di impegno/liquidazione delle spese, con le eccezioni elencate nel principio contabile 4/3.

Gli importi delle voci di ricavo e costo del conto economico sono stati valorizzati con estrazione dal sistema informatico in uso nell'Ente che, attraverso la matrice di correlazione, integra le voci del piano relativo alla contabilità finanziaria con le corrispondenti voci del piano relativo alla contabilità economico-patrimoniale.

Ove necessario, si è poi proceduto alle scritture di assestamento ed alle conseguenti rettifiche delle voci di ricavo e costo.

Il Conto Economico 2021 è articolato come segue.

A) Componenti economici positivi della gestione: € 76.063.384,87

Per quanto riguarda i componenti positivi dell'esercizio, il principio della contabilità economico-patrimoniale prevede l'assimilazione tra entrate accertate e ricavi. Tale equivalenza è assoluta per i primi tre titoli delle entrate, fatta salva la verifica della competenza economica e della voce trasferimenti.

Per gli altri titoli del bilancio finanziario si rende necessario verificare la componente economica o patrimoniale. Le alienazioni inoltre richiedono il confronto fra l'importo accertato e il valore di carico del bene nell'inventario.

Nel dettaglio:

- Proventi da tributi accertati nell'esercizio in contabilità finanziaria (€ 46.784.455,02);
- Proventi da trasferimenti correnti dallo Stato, dalla Regione Piemonte e da altri Enti accertati nell'esercizio in contabilità finanziaria, rettificati del risconto passivo in esercizio 2020 rappresentato dal Fondo Covid in avanzo vincolato 2020 (€ 24.301.166,57) più la quota annuale di contributi agli investimenti (€ 995.990,44), rappresentata dalla quota di competenza dell'esercizio dei contributi agli investimenti accertati dall'Ente con riferimento alle opere terminate al 31/12/2021 unitamente alla quota di risconto passivo (provento sospeso) originato dalla sospensione dei contributi in conto investimenti dell'esercizio precedente;
- Ricavi delle vendite e prestazioni e proventi da servizi pubblici di competenza economica dell'esercizio (€ 2.482.114,21);
- Incrementi di immobilizzazioni per lavori interni (€ 805.444,30) derivanti dai costi di competenza dell'esercizio relativi alla progettazione interna per la realizzazione delle opere di edilizia e viabilità;
- Altri ricavi diversi derivanti da proventi di competenza economica dell'esercizio non riconducibili ad altre voci del conto economico e che non rivestono carattere straordinario (€ 1.499.658,63).

I componenti positivi della gestione sono rettificati di ratei e risconti.

B) Componenti economici negativi della gestione: € 63.879.372,83

Per quanto concerne i componenti negativi di esercizio, sono stati considerati nell'esercizio, oltre agli impegni pagati, quelli liquidati o liquidabili alla data del 31/12/2021.

Nel dettaglio:

- Acquisti di materie prime e/o beni di consumo impegnati in contabilità finanziaria (€ 2.183.357,32);
- Prestazioni di servizi della gestione operativa (€ 27.225.711,85);
- Utilizzo di beni di terzi (€ 1.141.503,95);
- Trasferimenti correnti per la gestione dell'Ente (€ 15.062.086,62);
- Personale (retribuzione, straordinari, indennità, oneri previdenziali e assicurativi a carico dell'ente, ecc.) nel rispetto del principio della competenza economica dell'esercizio (€ 12.565.955,49), al netto dei componenti straordinari di costo derivanti dagli arretrati, che sono stati ricompresi tra gli oneri straordinari alla voce "Sopravvenienze passive e insussistenze dell'attivo", e dell'IRAP che è stata rilevata alla voce "Imposte";
- Ammortamenti (€ 4.419.345,17) ovvero le quote di ammortamento dell'esercizio delle immobilizzazioni immateriali e materiali iscritte nello stato patrimoniale con l'applicazione dei seguenti coefficienti:

<i>Tipologia beni</i>	<i>Coefficiente annuo</i>	<i>Tipologia beni</i>	<i>Coefficiente annuo</i>
<i>Mezzi di trasporto stradali leggeri</i>	20%	<i>Equipaggiamento e vestiario</i>	20%
<i>Mezzi di trasporto stradali pesanti</i>	10%		
<i>Automezzi ad uso specifico</i>	10%	<i>Mobili e arredi per ufficio</i>	10%
<i>Macchinari</i>	20%	<i>Mobili e arredi per istituti scolastici</i>	10%
<i>Impianti</i>	5%	<i>Mobili e arredi per locali ad uso specifico</i>	10%
<i>Macchine per ufficio</i>	20%	<i>Quadri ed opere d'arte</i>	20%
<i>Hardware</i>	25%		

Alle infrastrutture demaniali è stato applicato il coefficiente del 3%, mentre ai fabbricati è stato applicato, come disposto dal principio contabile 4/3, il coefficiente del 2%. Alle immobilizzazioni immateriali si applicherebbe il coefficiente del 20%, salvo per le migliorie e spese incrementative su beni di terzi per le quali non è prevista quale durata massima dell'ammortamento quella quinquennale, pertanto anche a tali beni è stato applicato il coefficiente del 2%.

- Svalutazione dei crediti, ovvero la quota di accantonamento per presunta inesigibilità che grava sull'esercizio, rilevata secondo quanto disposto in contabilità finanziaria nel principio contabile applicato 4/2 allegato al D.Lgs. n. 118/2011 e s.m.i., che non è valorizzata in quanto la differenza negativa di € 19.598,74 tra l'importo del FCDE al 31/12/2021 e l'ammontare dello stesso fondo al 31/12/2020, come da All. 10, all. c) ai Rendiconti di gestione, trova allocazione nelle insussistenze del passivo;
- Variazioni delle rimanenze di materie prime e/o beni di consumo acquistate e non utilizzate (€ 153.400,45) desunte dai rendiconti dell'ufficio Economato e dei quattro uffici di Reparto dell'Ente;
- Altri accantonamenti (€ 2,90) derivanti dall'accantonamento al fondo di previdenza complementare (€ 434,50 in apertura e € 437,40 al 31/12/2021);
- Oneri diversi di gestione ovvero la voce residuale che comprende i tributi diversi da imposte sul reddito e IRAP (€ 1.128.009,08).

I componenti negativi della gestione sono rettificati di ratei e risconti.

La differenza fra componenti positivi e negativi della gestione caratteristica dell'Ente, ossia quella legata all'attività istituzionale, è ampiamente positiva, seppur in diminuzione rispetto all'esercizio 2020, ed è pari a **€ 12.184.012,04**.

C) Proventi ed Oneri Finanziari.

Si evidenziano fra i proventi:

- € 132.400,00 corrispondenti ai dividendi distribuiti dalla società controllata ALAC S.p.A.;
- € 13,4349 a titolo di interessi attivi di competenza economica dell'esercizio, allocati alla voce "Altri proventi finanziari".

Fra gli oneri sono invece allocati gli interessi passivi su mutui di competenza economica dell'esercizio (€ 4.921.345,91).

La differenza fra proventi e oneri è negativa ed è pari a € **-4.788.932,48**.

D) Rettifiche di valore di attività finanziarie.

Si è tenuto conto della modifica del principio contabile applicato concernente la contabilità economico-patrimoniale n. 4/3, paragrafo 6.1.3, in base al quale gli eventuali utili derivanti dall'applicazione del metodo del patrimonio netto sono iscritti in una specifica riserva del patrimonio netto. Unicamente l'eventuale perdita d'esercizio della partecipata è imputata a conto economico.

Le partecipazioni valutate nel 2021 con il metodo del patrimonio netto hanno registrato una complessiva rivalutazione rispetto al 2020 pari a € 13.423,16, che pertanto è stata registrata alla voce "altre riserve indisponibili".

E) Proventi ed oneri straordinari.

Si evidenziano, tra i proventi, le sopravvenienze attive e insussistenze del passivo in cui sono indicati i decrementi a titolo definitivo di passività (€ 1.679.618,10).

Le sopravvenienze attive comprendono quadrature da adeguamento per immobilizzazioni e le maggiori entrate a residuo. Le insussistenze del passivo sono comprensive delle poste di insussistenza in contabilità finanziaria, dell'importo in diminuzione del FCDE e di quadrature da debiti di finanziamento.

Fra i proventi straordinari, di importo complessivo pari a € 34.459,66, si registrano plusvalenze patrimoniali derivanti dalla vendita di mobili e oggetti fuori uso tutti ammortizzati e di reliquati stradali per complessivi € 28.728,25 più la plusvalenza derivante dal realizzo della dismissione della partecipazione in Finpiemonte S.p.A. per € 5.731,41.

Gli oneri straordinari pari a € 10.175.825,34 comprendono:

- insussistenze dell'attivo in cui sono indicati i decrementi a titolo definitivo di attività da contabilità finanziaria (€ 9.456.547,96), dovuti in particolare (€ 9.100.000,00) allo stralcio dei residui attivi di contributi statali su strade dismesse all'ANAS nel corso dell'esercizio;
- sopravvenienze passive per arretrati inerenti il personale (€ 380.000,00);
- altre sopravvenienze passive da procedura per riconciliazione contabilità economica e finanziaria e maggiori impegni a residuo (€ 339.277,38).

Ai fini della verifica della esatta correlazione tra i dati del conto del bilancio e i risultati economici è stato effettuato il seguente riscontro:

- rilevazione nella voce E.24 c. del conto economico come "Insussistenze del passivo" dei minori residui passivi iscritti come debiti nel conto del patrimonio dell'anno precedente;

- rilevazione nella voce E.24 c. del conto economico come “Sopravvenienze attive” dei maggiori residui attivi iscritti come crediti nel conto del patrimonio dell’anno precedente, nonché il valore delle immobilizzazioni acquisite gratuitamente;
- rilevazione nella voce E.25 b. del conto economico come “Insussistenze dell’attivo” dei minori residui attivi iscritti come crediti nel conto del patrimonio dell’anno precedente;
- rilevazione di plusvalenze (voce E.24 d.) o minusvalenze (voce E.25 c.) patrimoniali riferite alla cessione di cespiti (pari alla differenza tra indennizzo o prezzo di cessione e valore contabile residuo).

Le insussistenze attive/passive sono dovute alle movimentazioni della contabilità finanziaria e ad operazioni di riaccertamento ordinario dei residui.

La differenza fra proventi e oneri straordinari è negativa ed è pari a € **-7.656.303,28**.

Il risultato finale dell’esercizio 2021, in quanto gravato dell’onere straordinario anzidetto, risulta negativo per € 993.194,14 derivante sostanzialmente:

- da una gestione operativa in avanzo per € **12.184.012,04**;
- da una gestione finanziaria negativa per € **-4.788.932,48**;
- da una gestione straordinaria negativa per € **-7.656.303,28** derivante dallo stralcio di un consistente ammontare di residui attivi che riguarda eccezionalmente l’esercizio in corso e che, evidentemente, non è ripetibile;
- da imposte (IRAP) per € **731.970,42**.

Al riguardo è fondamentale sottolineare che le Pubbliche Amministrazioni non perseguono l’obiettivo di un risultato economico positivo ma l’equilibrio tra componenti positive e negative nel medio periodo. Infatti, in quanto determinato anche dalla potestà di imposizione tributaria o da trasferimenti da altri livelli di governo, il risultato economico delle Pubbliche Amministrazioni è un indicatore della capacità di mantenere nel tempo un equilibrio tra componenti economiche positive e negative nel perseguimento delle proprie finalità istituzionali, e non della capacità di produrre ricchezza attraverso la propria gestione.

Rispetto alle risultanze del 2020 si assiste ad una situazione di deficit finanziario e straordinario pressoché analoghi, seppure quest’ultimo per motivi diversi, rispetto ad un margine operativo positivo ma inferiore nel 2021 rispetto al 2020, determinando così la perdita d’esercizio evidenziata.

	Saldo al 31/12/2021	Saldo al 31/12/2020	Variazioni
Gestione ordinaria	12.184.012,04	13.789.341,70	-1.605.329,66
Gestione finanziaria	-4.788.932,48	-4.796.089,65	7.157,17
Rettifiche di valore di attività finanziarie	0,00	-121.666,74	121.666,74
Gestione straordinaria	-7.656.303,28	-7.891.223,09	234.919,81
Imposte	-731.970,42	-737.790,29	5.819,87
RISULTATO DELL'ESERCIZIO	-993.194,14	242.571,93	-1.235.766,07

Tale risultato negativo di esercizio pari a € -993.194,14, non trovando copertura all’interno del patrimonio netto nelle voci “Risultati economici di esercizi precedenti” e nemmeno, in via successiva, nelle “riserve disponibili”, è rinviato agli esercizi successivi (alla voce “Risultati economici di esercizi precedenti” con valore negativo) al fine di assicurarne la copertura, come prevede il principio contabile 4/3, così come da ultimo modificato.

ALLEGATI

ALLO STATO PATRIMONIALE

- ANNO 2021 -

QUADRO RIASSUNTIVO

Numero d'ordine	DESCRIZIONE SOMMARIA	VALORE al 31.12.2020	VARIAZIONI ACCERTATE NELL'ANNO 2021		VALORE al 31.12.2021	ANNOTAZIONI
			in aumento	in diminuzione		
	<u>ATTIVITA'</u>					
	IMMOBILI					
1	Terreni di proprietà provinciale:					
	A) Patrimonio disponibile	1.599.680,54	-	-	1.599.680,54	Vedere allegato I A
2	Beni immobili di uso pubblico per destinazione e patrimoniali:					
	A) Patrimonio indisponibile	65.609.788,59	3.597.377,63	-	69.207.166,22	Vedere allegato II A-B
	B) Patrimonio disponibile	6.766.326,05	-	-	6.766.326,05	Vedere allegato II D-E
2.1	Capitalizzazione progettazione interna	81.100,97	57.834,46	-	138.935,43	
	TOTALE beni in proprietà	74.056.896,15	3.655.212,09	-	77.712.108,24	
3	Beni di terzi	79.606.748,85	1.135.000,97	-	80.741.749,82	Vedere allegato III
3.1	Capitalizzazione progettazione interna	19.599,05	18.247,23	-	37.846,28	
	TOTALE beni di terzi	79.626.347,90	1.153.248,20	-	80.779.596,10	
	TOTALE GENERALE	153.683.244,05	4.808.460,29	-	158.491.704,34	

	Valore al 31.12.2021	Quota Ammortamento annuale 2021	Fondo ammortamento al 31.12.2020	Fondo ammortamento al 31.12.2021	Valore Stato Patrimoniale al 31.12.2021
Valore fabbricati (patrimonio indisponibile) al 1.1.2021	65.690.889,56				
Investimenti e capitalizzazione progettazione interna anno 2021	3.655.212,09				
TOTALE BENI INDISPONIBILI	69.346.101,65	1.386.922,03	4.774.547,66	6.161.469,69	63.184.631,96
Valore fabbricati (patrimonio disponibile) al 1.1.2021	6.766.326,05	135.326,52	570.844,98	706.171,50	6.060.154,55
TOTALE FABBRICATI	76.112.427,70	1.522.248,55	5.345.392,64	6.867.641,19	69.244.786,51
BENI DI TERZI	Valore al 31.12.2021	Quota Ammortamento annuale 2021	Fondo ammortamento al 31.12.2020	Fondo ammortamento al 31.12.2021	Valore Stato Patrimoniale al 31.12.2021
Valore al 1.1.2021	36.292.494,38				
Investimenti e capitalizzazione progettazione interna anno 2021	1.153.248,20				
Valore investimenti al 31.12.2021	37.445.742,58	748.914,85	2.947.371,45	3.696.286,30	33.749.456,28

Numero d'ordine	COMUNI dove esistono i terreni di proprietà provinciale e partita catastale	SUPERFICIE E IMPONIBILE				VARIAZIONI ACCERTATE NELL'ANNO 2021								SUPERFICIE E IMPONIBILE				VALORE CATASTALE	
		al 31 dicembre 2020				in aumento				in diminuzione				al 31 dicembre 2021				al	al
		Ettari	Are	Centiare	Reddito dominic.	Ettari	Are	Centiare	Reddito dominic.	Ettari	Are	Centiare	Reddito dominic.	Ettari	Are	Centiare	Reddito dominic.	31.12.2020	31.12.2021
	Allegato I																		
	A) TERRENI (Patrimonio disponibile)																		
1	ALBA - P.C. 18081	45	82	56	4.161,95	-	-	-	-	-	-	-	45	82	56	4.161,95	392.995,55	392.995,55	
2	ARGENTERA - P.C.934	-	15	63	0,48	-	-	-	-	-	-	-	-	15	63	0,48	45,37	45,37	
3	BALDISSERO - P.C.5890	-	27	37	12,73	-	-	-	-	-	-	-	-	27	37	12,73	1.193,74	1.193,74	
4	BEINETTE - P.C.4956	-	29	36	16,67	-	-	-	-	-	-	-	-	29	36	16,67	1.563,70	1.563,70	
5	BENEVELLO - P.C.1242	-	28	53	8,50	-	-	-	-	-	-	-	-	28	53	8,50	796,96	796,96	
6	BORGO S. DALMAZZO - P.C.12348	2	97	88	33,18	-	-	-	-	-	-	-	2	97	88	33,18	3.110,94	3.110,94	
7	BRA - P.C.21672	-	14	97	12,75	-	-	-	-	-	-	-	-	14	97	12,75	1.178,54	1.178,54	
8	BRA - P.C.21666	1	67	81	161,79	-	-	-	-	-	-	-	1	67	81	161,79	12.134,63	12.134,63	
9	CARRU' - P.C.12612	1	87	65	1,73	-	-	-	-	-	-	-	1	87	65	1,73	162,68	162,68	
10	CARRU' - P.C.12615	-	1	80	1,02	-	-	-	-	-	-	-	-	1	80	1,02	95,87	95,87	
11	CASALGRASSO - P.C.5804	3	91	24	47,27	-	-	-	-	-	-	-	3	91	24	47,27	4.431,64	4.431,64	
12	CASTELLINALDO - P.C.4580	-	37	48	63,40	-	-	-	-	-	-	-	-	37	48	63,40	5.944,31	5.944,31	
13	CASTIGLIONE F. - P.C.1804	-	2	25	1,27	-	-	-	-	-	-	-	-	2	25	1,27	119,64	119,64	
14	CERVASCA - P.C.9065	-	28	66	16,79	-	-	-	-	-	-	-	-	28	66	16,79	1.574,89	1.574,89	
15	CEVA - P.C.9611	-	3	75	1,06	-	-	-	-	-	-	-	-	3	75	1,06	99,84	99,84	
16	CHERASCO - P.C.16740	4	7	41	329,31	-	-	-	-	-	-	-	4	7	41	329,31	30.873,05	30.873,05	
17	CHIUSA PESIO - P.C.14815	-	-	25	0,12	-	-	-	-	-	-	-	-	-	25	0,12	12,10	12,10	
18	CIGLIE' - P.C.1629	-	12	21	3,15	-	-	-	-	-	-	-	-	12	21	3,15	295,59	295,59	
19	CLAVESANA - P.C.3960	-	4	90	0,75	-	-	-	-	-	-	-	-	4	90	0,75	71,17	71,17	
20	CRAVANZANA - P.C. 2031	4	82	2	200,56	-	-	-	-	-	-	-	4	82	2	200,56	18.802,81	18.802,81	
21	CUNEO - P.C. 26640	3	105	135	338,37	-	-	-	-	-	-	-	3	105	135	338,37	671.758,64	671.758,64	
22	ENVIE	-	0	70	1,63	-	-	-	-	-	-	-	-	0	70	1,63	152,81	152,81	

Numero d'ordine	COMUNI dove esistono i terreni di proprietà provinciale e partita catastale	SUPERFICIE E IMPONIBILE				VARIAZIONI ACCERTATE NELL'ANNO 2021								SUPERFICIE E IMPONIBILE				VALORE CATASTALE	
		al 31 dicembre 2020				in aumento				in diminuzione				al 31 dicembre 2021				al	al
		Ettari	Are	Centiare	Reddito dominic.	Ettari	Are	Centiare	Reddito dominic.	Ettari	Are	Centiare	Reddito dominic.	Ettari	Are	Centiare	Reddito dominic.	31.12.2020	31.12.2021
23	FOSSANO - P.C. 18056	7	38	7	135,34	-	-	-	-	-	-	-	-	7	38	7	135,34	12.688,43	12.688,43
24	FRABOSA SOPRANA - P.C.ex6248	-	20	0	0,82	-	-	-	-	-	-	-	-	-	20	0	0,82	77,47	77,47
25	FRABOSA SOPRANA - P.C.ex6716	-	94	70	18,97	-	-	-	-	-	-	-	-	-	94	70	18,97	2.122,30	2.122,30
26	FRABOSA SOPRANA - P.C.ex6884	1	59	99	14,06	-	-	-	-	-	-	-	-	1	59	99	14,06	2.785,61	2.785,61
27	GARESSIO - P.C.22250	-	2	11	0,05	-	-	-	-	-	-	-	-	-	2	11	0,05	5,08	5,08
28	GUARENE - P.C. 7211	13	24	95	1.203,38	-	-	-	-	-	-	-	-	13	24	95	1.203,38	112.817,28	112.817,28
29	ISASCA - P.C.1329	-	-	94	0,29	-	-	-	-	-	-	-	-	-	-	94	0,29	27,31	27,31
30	LEQUIO TANARO - P.C.3100	-	31	40	17,79	-	-	-	-	-	-	-	-	-	31	40	17,79	1.668,28	1.668,28
31	LESEGNO - P.C.5706	-	13	69	2,23	-	-	-	-	-	-	-	-	-	13	69	2,23	209,17	209,17
32	MAGLIANO ALPI - P.C.8623	1	5	1	77,32	-	-	-	-	-	-	-	-	1	5	1	77,32	7.249,36	7.249,36
33	MANTA - P.C. 3289	10	0	93	840,76	-	-	-	-	-	-	-	-	10	0	93	840,76	78.822,06	78.822,06
34	MONASTEROLO S. - P.C.2824	-	17	86	16,14	-	-	-	-	-	-	-	-	-	17	86	16,14	1.513,30	1.513,30
35	MONCHIERO - P.C.1664	-	54	86	23,31	-	-	-	-	-	-	-	-	-	54	86	23,31	2.166,26	2.166,26
36	MONDOVI' - P.C.25298	-	80	8	50,30	-	-	-	-	-	-	-	-	-	80	8	50,30	4.715,80	4.715,80
37	MONTA' - P.C.119989	-	78	4	5,58	-	-	-	-	-	-	-	-	-	78	4	5,58	523,83	523,83
38	MOROZZO - P.C.4027	-	53	93	37,62	-	-	-	-	-	-	-	-	-	53	93	37,62	3.527,77	3.527,77
39	MURAZZANO - P.C.6037	-	10	3	0,43	-	-	-	-	-	-	-	-	-	10	3	0,43	40,86	40,86
40	MURELLO - P.C.3178	-	23	57	14,87	-	-	-	-	-	-	-	-	-	23	57	14,87	1.394,82	1.394,82
41	ORMEA - P.C.21094	-	71	5	10,90	-	-	-	-	-	-	-	-	-	71	5	10,90	1.022,58	1.022,58
42	PAROLDO - P.C.2498	-	67	24	9,81	-	-	-	-	-	-	-	-	-	67	24	9,81	919,94	919,94
43	PEVERAGNO – parte della P.C.20252	2	25	60	29,08	-	-	-	-	-	-	-	-	2	25	60	29,08	2.726,70	2.726,70
46	POCAPAGLIA - P.C. 7590	-	8	55	4,44	-	-	-	-	-	-	-	-	-	8	55	4,44	416,39	416,39
47	RACCONIGI - P.C.8338	-	79	68	10,47	-	-	-	-	-	-	-	-	-	79	68	10,47	981,91	981,91
48	REVELLO - P.C.9353	5	96	59	42,57	-	-	-	-	-	-	-	-	5	96	59	42,57	3.991,23	3.991,23
49	ROCCAFORTE MONDOVI' - P.C.10503	2	52	141	25,57	-	-	-	-	-	-	-	-	2	52	141	25,57	2.398,27	2.398,27
50	ROCCAIONE - P.C.9056	-	19	51	1,12	-	-	-	-	-	-	-	-	-	19	51	1,12	105,45	105,45
51	SALE S. GIOVANNI - P.C.1547	-	19	84	3,34	-	-	-	-	-	-	-	-	-	19	84	3,34	313,94	313,94
52	SALUZZO - P.C.9438	8	44	90	277,18	-	-	-	-	-	-	-	-	8	44	90	277,18	25.985,66	25.985,66

Numero d'ordine	COMUNI dove esistono i terreni di proprietà provinciale e partita catastale	SUPERFICIE E IMPONIBILE				VARIAZIONI ACCERTATE NELL'ANNO 2021								SUPERFICIE E IMPONIBILE				VALORE CATASTALE	
		al 31 dicembre 2020				in aumento				in diminuzione				al 31 dicembre 2021				al	al
		Ettari	Are	Centiare	Reddito dominic.	Ettari	Are	Centiare	Reddito dominic.	Ettari	Are	Centiare	Reddito dominic.	Ettari	Are	Centiare	Reddito dominic.	31.12.2020	31.12.2021
54	S.COSTANZO AL MONTE	2	35	51	29,21	-	-	-	-	-	-	-	-	2	35	51	29,21	2.738,43	2.738,43
55	S.COSTANZO AL MONTE	-	5	32	0,14	-	-	-	-	-	-	-	-	-	5	32	0,14	192,35	192,35
56	S. MICHELE MONDOVI' - P.C.7980	2	31	47	19,36	-	-	-	-	-	-	-	-	2	31	47	19,36	1.815,48	1.815,48
57	S. MICHELE MONDOVI' - P.C.7995	-	6	48	3,17	-	-	-	-	-	-	-	-	-	6	48	3,17	298,06	298,06
58	S. MICHELE MONDOVI' - P.C.7982	-	1	26	0,05	-	-	-	-	-	-	-	-	-	1	26	0,05	5,47	5,47
59	S.ALBANO STURA - P.C.4636	-	-	10	0,08	-	-	-	-	-	-	-	-	-	-	10	0,08	7,99	7,99
60	SAVIGLIANO - P.C. 17857	-	-	43	0,41	-	-	-	-	-	-	-	-	-	-	43	0,41	38,49	38,49
61	TORRE BORMIDA - P.C.1442	-	96	82	4,70	-	-	-	-	-	-	-	-	-	96	82	4,70	440,99	440,99
62	TORRE MONDOVI'- P.C.4800	-	33	15	10,63	-	-	-	-	-	-	-	-	-	33	15	10,63	996,92	996,92
63	TORRE MONDOVI'- P.C.4801	-	-	85	0,04	-	-	-	-	-	-	-	-	-	-	85	0,04	4,12	4,12
64	VALDIERI - P.C.8004	2	59	19	23,98	-	-	-	-	-	-	-	-	2	59	19	23,98	2.248,91	2.248,91
65	VALDIERI - P.C.8005	-	7	87	3,04	-	-	-	-	-	-	-	-	-	7	87	3,04	95,25	95,25
66	VALDIERI - P.C.8007	-	11	6	2,28	-	-	-	-	-	-	-	-	-	11	6	2,28	107,10	107,10
67	VERZUOLO - P.C.6081	7	17	94	1.806,24	-	-	-	-	-	-	-	-	7	17	94	1.806,24	169.335,00	169.335,00
68	VILLAFALLETTO – P.C.6456	-	2	63	2,30	-	-	-	-	-	-	-	-	-	2	63	2,30	216,50	216,50
69	VILLANOVA MONDOVI' - P.C.12052	2	21	52	26,41	-	-	-	-	-	-	-	-	2	21	52	26,41	2.487,37	2.487,37
70	VILLANOVA SOLARO - P.C.5537	-	1	30	0,20	-	-	-	-	-	-	-	-	-	1	30	0,20	18,89	18,89
71	VILLAR S. COSTANZO - P.C.6319	-	26	37	0,01	-	-	-	-	-	-	-	-	-	26	37	0,01	1,69	1,69
	TOTALE				10.227,47	-	-	-	-	-	-	-	-				10.220,47	1.599.680,54	1.599.680,54

Numero d'ordine	Codice	DESCRIZIONE SOMMARIA	VALORE CATASTALE	VARIAZIONI ACCERTATE		VALORE CATASTALE
			al 31.12.2020	in aumento	in diminuzione	al 31.12.2021
Allegato II						
A) FABBRICATI (Patrimonio indisponibile)						
CUNEO						
1	U-2	Fabbricato in Corso Nizza n. 17-19-21 e Via Massimo D'Azeglio adibito a SEDE Palazzo della Provincia – Autorimessa	5.742.695,34	200.077,60		5.942.772,94
2	U-2	Fabbricato in Via Massimo D'Azeglio n. 6 (Ex C.P.A.)	1.244.068,80	188.950,00		1.433.018,80
3	U-6	Fabbricato in Corso De Gasperi n. 32 adibito a sede Provveditorato agli Studi	968.356,69	700,00		969.056,69
4	U-7	Fabbricato in Via Mazzini n. 1 ex Istituto Sacra Famiglia	4.319.774,72	541.901,27		4.861.675,99
5	SC-11	Fabbricato in Via Alba, Via F.Ili Ramorino e Via Savigliano adibito a sede Istituto Tecnico per Geometri “Virginio”	1.776.628,55	1.915,40		1.778.543,95
6	SC-11	Fabbricato in Via Alba e Via F.Ili Ramorino adibito a Palestra Istituto Tecnico per Geometri “Virginio”	483.132,55			483.132,55
7	SC-14	Fabbricato in Viale Angeli n. 12 e Via Statuto n. 14 adibito a Sede dell'Istituto Tecnico Commerciale “F.A. Bonelli”	2.246.321,00			2.246.321,00
8	SC-14	Fabbricato in Via Massimo D'Azeglio adibito a Palestra dell'Istituto Tecnico Commerciale “F.A. Bonelli”	185.924,48			185.924,48

Numero d'ordine	Codice	DESCRIZIONE SOMMARIA	VALORE CATASTALE al 31.12.2020	VARIAZIONI ACCERTATE		VALORE CATASTALE al 31.12.2021
				in aumento	in diminuzione	
9	SC-15	Fabbricato in Corso De Gasperi n. 30 adibito a sede Istituto Tecnico Industriale "M. Delpozzo" con palestra	5.508.874,21	33.070,38		5.541.944,59
10	M-7	Ex Casello linea ferroviaria Cuneo-Boves adibito a Magazzino Reparto Ufficio Tecnico Provinciale	8.392,42			8.392,42
11	A-7	Cabina elettrica di trasformazione in Via M. D'Azeglio	15.493,71			15.493,71
12	SC-16	Fabbricato in Corso De Gasperi n. 11 adibito a sede del Liceo Artistico "E. Bianchi" (compreso il prefabbricato)	1.719.755,93	229.475,92		1.949.231,85
13	SC-6	ALBA Fabbricato denominato "ex Caserma Govone" adibito a sede del Liceo Scientifico "L. Cocito"	6.484.148,01	15.097,50		6.499.245,51
14	M-20	Fabbricato in Regione Piana Gallo, adibito a Magazzino Reparto Ufficio Tecnico Provinciale	51.906,75			51.906,75
15	A-1	Fabbricato ad uso Azienda Agricola Bardelli - Guarene	1.372.289,00			1.372.289,00
16	M-1	BARGE Fabbricato sede dell'I.P.S.S.A.R. "Giolitti" – Piazza della Stazione 3a - in proprietà su terreno comunale	2.035.499,35	4.050,40		2.039.549,75
16	M-1	BORGO S. DALMAZZO Fabbricato in Frazione Madonna Bruna adibito a Magazzino Reparto Ufficio Tecnico Provinciale	9.203,26			9.203,26

Numero d'ordine	Codice	DESCRIZIONE SOMMARIA	VALORE CATASTALE	VARIAZIONI ACCERTATE		VALORE CATASTALE
			al 31.12.2020	in aumento	in diminuzione	al 31.12.2021
17	M-2	BOVES Complesso capannoni ex Piazzale Stazione FF.SS. adibito a Magazzino Reparto Ufficio Tecnico Provinciale	179.994,15			179.994,15
18	SC-7	BRA Fabbricato in Piazza Roma n. 7 adibito a sede dell'Istituto Tecnico Commerciale "E. Guala"	1.708.335,38	93.240,74		1.801.576,12
19	SC-7	Fabbricato in Piazza Roma n. 7 adibito a Palestra Istituto Tecnico Commerciale "E. Guala"	161.225,55			161.225,55
20	SC-9	Fabbricato in Via F.lli Carando n. 43, "ex Cottolengo" adibito a sede del Liceo Scientifico Statale "Giolitti - Gandino"	1.092.254,04			1.092.254,04
21	M-3	Fabbricato presso il Ponte di Pollenzo adibito a Magazzino Reparto Ufficio Tecnico Provinciale	7.302,70			7.302,70
22	M-4	CAPRAUNA Fabbricato in Strada Prov.le n.107 adibito a Magazzino Reparto Ufficio Tecnico Provinciale	63.237,61			63.237,61
23	M-5	CAVALLERMAGGIORE Fabbricato in Via Cavallerleone adibito a Magazzino Reparto Ufficio Tecnico Provinciale	11.083,17			11.083,17
24	SC-10	CEVA Fabbricato in Piazza Galliano n. 3 adibito a sede staccata Istituto Tecnico Commerciale e per Geometri "G. Baruffi"	935.035,82			935.035,82

Numero d'ordine	Codice	DESCRIZIONE SOMMARIA	VALORE CATASTALE	VARIAZIONI ACCERTATE		VALORE CATASTALE
			al 31.12.2020	in aumento	in diminuzione	al 31.12.2021
25	SC-10	Fabbricato in Piazza Galliano adibito a Palestra	624.261,07			624.261,07
26	M-8	ENTRACQUE Fabbricato lungo la Strada Provinciale di Valle Gesso adibito a Magazzino Reparto Ufficio Tecnico Provinciale	10.070,91			10.070,91
27	SC-20	FOSSANO Fabbricati in Via S. Michele n. 68 adibiti a sede Istituto Tecnico Industriale "G. Vallauri"	5.367.259,59			5.367.259,59
28	SC-21	Fabbricato in Piazza Don Mario Picco adibito a sede del Liceo Scientifico "G. Ancina" con Palestra in Via Monviso angolo Via Piave	2.252.203,77	397.849,61		2.650.053,38
29	SC-3	Fabbricato in Fr. Cussanio adibito a sede dell'I.P.A.	653.052,31	181.475,84		834.528,15
30	M-10	GARESSIO Fabbricato in Colle Casotto adibito a deposito attrezzi stradali Divisione Tecnica Provinciale	27.552,98			27.552,98
31	SC-3	GRINZANE CAVOUR Fabbricato in Via Bricco n.14 adibito ad Istituto Prof.le per l'Agricoltura	330.350,09	39.988,24		370.338,33
32	M-11	MARENE Fabbricato in Via G. Marconi n. 57 adibito a deposito attrezzi stradali Ufficio Tecnico Provinciale	4.957,99			4.957,99

Numero d'ordine	Codice	DESCRIZIONE SOMMARIA	VALORE CATASTALE	VARIAZIONI ACCERTATE		VALORE CATASTALE
			al 31.12.2020	in aumento	in diminuzione	al 31.12.2021
33	SC-26	MONDOVI' Fabbricato in Strada Comunale a Piazza n. 20 adibito a sede Istituto Tecnico Commerciale e per Geometri "G. Baruffi"	1.681.270,96			1.681.270,96
34	SC-27	Fabbricato in Piazza IV Novembre n. 4 adibito a sede Liceo Scientifico "G.B. Vasco" (porzione)	618.958,24			618.958,24
35	SC-23	Fabbricato in Via Cuneo n. 1 adibito a Palazzetto dello Sport "Manera"	935.247,04			935.247,04
36	M-12	Fabbricato in Via Baretto angolo Piazza Gherbiana adibito a Magazzino Reparto Ufficio Tecnico Provinciale	95.711,85			95.711,85
37	M-13	Fabbricato in località S.Anna Avagnina adibito a Magazzino Reparto Ufficio Tecnico Provinciale	414.430,84			414.430,84
38	A-20	MORETTA Istituto lattiero-caseario delle tecnologie alimentari	1.731.476,38			1.731.476,38
39	SC-10	ORMEA Fabbricato in Via Nazionale n. 106 adibito a Istituto Prof.le per l'Agricoltura, Scuola Forestazione e Centro Addestramento Pratico Facoltà Agraria Università di Torino	1.319.863,53	528.819,78		1.848.683,31
40	SC-10	Fabbricato in Via Nazionale n. 104 denominato "Villino" da destinare a Scuola Forestazione e Centro Addestramento Pratico Facoltà Agraria Università di Torino	216.911,90			216.911,90

Numero d'ordine	Codice	DESCRIZIONE SOMMARIA	VALORE CATASTALE	VARIAZIONI ACCERTATE		VALORE CATASTALE
			al 31.12.2020	in aumento	in diminuzione	al 31.12.2021
41	M-14	PAESANA Fabbricato in circonvallazione Erasca adibito a Magazzino Reparto Ufficio Tecnico Provinciale	19.738,98			19.738,98
42	SC-33	RACCONIGI Fabbricato in Via A. Levis n. 7 destinato a sede staccata I.T.G. "M. Eula" di Savigliano	1.355.221,25	358.417,43		1.713.638,68
43	M-14	RODDI Magazzino e uffici	2.613.739,25			2.613.739,25
44	SC-29	SALUZZO Fabbricato in Via Della Chiesa n. 17 adibito a sede Istituto Tecnico Commerciale "G. Denina"	1.035.044,92	11.235,00		1.046.279,92
45	SC-31	Fabbricato in Via Donaudi n. 24 adibito a sede Liceo Scientifico "G.B. Bodoni"	604.535,67			604.535,67
46	M-15	S. ALBANO STURA Fabbricato in Via Trinità n. 2 adibito a Magazzino Reparto Ufficio Tecnico Provinciale	5.784,32			5.784,32
47	M-16	S. STEFANO BELBO Fabbricato in strada comunale delle Rocche adibito a Magazzino Reparto Ufficio Tecnico Provinciale	19.470,43			19.470,43
48	M-19	SAMPEYRE Fabbricato in fraz. Rore adibito a magazzino del Reparto di Saluzzo	100.000,00			100.000,00

Numero d'ordine	Codice	DESCRIZIONE SOMMARIA	VALORE CATASTALE al 31.12.2020	VARIAZIONI ACCERTATE		VALORE CATASTALE al 31.12.2021
				in aumento	in diminuzione	
49	SC-34	SAVIGLIANO Fabbricato in Piazzetta Baralis n. 4/5 destinato a sede I.I.S. "Eula-Arimondi"	2.211.467,54	493.011,67		2.704.479,21
50	SC-34	Fabbricato adibito a Palazzetto dello Sport denominato Palaferua	1.100.954,74			1.100.954,74
51	SC-3	VERZUOLO Fabbricato destinato a sede staccata Scuola di frutticoltura I.P.S.A. "Barbero" di Alba	644.026,16	3.697,80		647.723,96
52	SC-15	Fabbricato in Via Don Orione n. 6 adibito a sede Istituto Tecnico Industriale	617.387,48			617.387,48
53	M-18	VILLANOVA MONDOVI' Fabbricato in Via Provinciale per Roccaforte n. 26 adibito a Magazzino Reparto Ufficio Tecnico Provinciale	109.902,03			109.902,03
54	A-19	VILLAR S. COSTANZO Porzione di cripta del Santuario di S. Costanzo al Monte e fabbricati rurali annessi	160.435,83	274.403,05		434.838,88

Numero d'ordine	Codice	DESCRIZIONE SOMMARIA	VALORE CATASTALE al 31.12.2020	VARIAZIONI ACCERTATE		VALORE CATASTALE al 31.12.2021
				in aumento	in diminuzione	
		B) FABBRICATI ASSEGNATI IN COMODATO D'USO (Patrimonio indisponibile)				
55	A-10	MANTA Scuola sperimentale ortofrutticola - strada del Peisino	114.311,40			114.311,40
56	A-11	MONDOVI' Fabbricato in Piazza Maggiore n. 1 adibito a sede del Museo della Ceramica dato in uso al Comune di Mondovì	283.255,95			283.255,95
		TOTALE PATRIMONIO INDISPONIBILE	65.609.788,59	3.597.377,63	0	69.207.166,22
		D) FABBRICATI (Patrimonio disponibile)				
57	A-2	ARGENTERA Fabbricato in Colle della Maddalena - confine italo-francese ex Caserma Carabinieri in comodato alla Compagnia del Buon Cammino	29.778,90			29.778,90
58	CC-1	BORGO S. DALMAZZO Fabbricato in Via Cavour n. 10-12	253.966,07			253.966,07
59	SC-7	BRA Istituto S.Anna sede dell'I.T.I. di via Mendicità	629.857,67			629.857,67

Numero d'ordine	Codice	DESCRIZIONE SOMMARIA	VALORE CATASTALE	VARIAZIONI ACCERTATE		VALORE CATASTALE
			al 31.12.2020	in aumento	in diminuzione	al 31.12.2021
60	U-3	CUNEO Fabbricato in Via XX Settembre, Via Monte Zovetto e Via Quintino Sella adibito a Istituto Provinciale Infanzia, Centro Provinciale Lavoro Protetto, Centro Igiene Mentale	0			0
61	U-4	Fabbricato in Via Luigi Gallo n. 21 - Unità immobiliare adibita ad uffici provinciali della Protezione Civile di Cuneo - Autorimessa	52.756,07			52.756,07
62	U-2	Fabbricato in Via Massimo D'Azeglio n. 6 (Ex-C.P.A.)	492.268,16			492.268,16
63	SC-19	FOSSANO Fabbricato in Via Bava angolo Via S.G. Bosco adibito a sede Istituto Tecnico Commerciale "E. Tesauro"	1.095.010,49			1.095.010,49
64	A-9	FRABOSA SOPRANA Fabbricati ed autorimessa a servizio degli impianti di risalita di collegamento del bacino della due Frabose	1.518.929,18			1.518.929,18
65	A-13	PEVERAGNO Complesso immobiliare in frazione Madonna dei Boschi n. 89 denominato "ex Colonia Guarnieri" in uso all'Università e al Formont	1.167.251,53			1.167.251,53
66	A-14	ROBURENT Impianti sciistici di Monte Alpet	394.056,61			394.056,61

Numero d'ordine	Codice	DESCRIZIONE SOMMARIA	VALORE CATASTALE	VARIAZIONI ACCERTATE		VALORE CATASTALE
			al 31.12.2020	in aumento	in diminuzione	al 31.12.2021
67	A-16	SALUZZO Fabbricato in frazione Paracollo n. 29 dato in uso all'Ente Gestione Aree Protette Fascia Fluviale del Po	386.495,04			386.495,04
68	A-17	VALDIERI Fabbricato in Frazione S. Anna adibito a Colonia Montana	718.311,33			718.311,33
69	MA-7	E) EX CASE CANTONIERE TRASFERITE DALL'ANAS PRIERO Casa cantoniera	27.645,00			27.645,00
TOTALE PATRIMONIO DISPONIBILE			6.766.326,05	0	0	6.766.326,05

Numero d'ordine	Codice	DESCRIZIONE SOMMARIA	VALORE ex art. 230 comma 4 D.Lgs. 267/2000 al 31.12.2020	VARIAZIONI ACCERTATE		VALORE CATASTALE al 31.12.2021
				in aumento	in diminuzione	
Allegato III						
BENI DI TERZI LEGGE 23/96 (Patrimonio indisponibile)						
ALBA						
1	SC-1	Fabbricato in Via Balbo n. 8 adibito a sede I.P.S.C.T. "Ferrero"	3.368.869,15			3.368.869,15
2	SC-2	Fabbricato in Via T. Calissano n. 8 adibito a sede Liceo Classico "G. Govone"	1.417.581,62			1.417.581,62
3	SC-3	Fabbricato in C.so Enotria n. 2 adibito a sede dell'Istituto Tecnico Agrario Enologico "Umberto I"	3.535.255,57	33.403,60		3.568.659,17
4	SC-4	Fabbricato in Piazza San Francesco d'Assisi n. 1 adibito a sede Istituto Magistrale Statale "L. Da Vinci"	3.515.936,27	10.217,50		3.526.153,77
5	SC-5	Fabbricato in Via P. Ferrero n. 20 adibito a sede dell'Istituto Tecnico Commerciale e per Geometri "L. Einaudi"	2.778.284,95	123.543,62		2.901.828,57
6	SC-6	Fabbricato denominato "ex Caserma Govone" manica ovest adibito a sede del Liceo Artistico	13.385.801,24			13.385.801,24
BRA						
7	SC-8	Fabbricato in Via Craveri n. 8 adibito a sede I.P.S.C.T.A.P. "V. Mucci"	3.895.505,40	1.535,76		3.897.041,16

Numero d'ordine	Codice	DESCRIZIONE SOMMARIA	VALORE ex art. 230 comma 4 D.Lgs. 267/2000	VARIAZIONI ACCERTATE		VALORE CATASTALE
			al 31.12.2020	in aumento	in diminuzione	al 31.12.2021
8	SC-9	Fabbricato in Via Serre, ex scuola media, adibito a sede Liceo Classico "G.B. Gandino"	3.195.532,80	1.281,00		3.196.813,80
9	SC-1	CORTEMILIA Fabbricato in Corso L. Einaudi adibito a sede I.P.S.C.T.	670.638,11			670.638,11
10	SC-11	CUNEO Fabbricato in Via Savigliano (manica prospiciente cortile Santa Chiara) adibito a aule per I.T.G. "V. Virginio"	253.580,34	11.769,96		265.350,30
11	SC-12	Fabbricato in Corso IV Novembre n. 16 adibito a sede I.P.S.C.T. "S. Grandis"	3.057.539,04	51.109,62		3.108.648,66
12	SC-12	Fabbricato in Via Cacciatori delle Alpi n. 2 adibito a sede I.P.S.I.A. "Garelli"	2.325.730,21	1.331,77		2.327.061,98
13	SC-13	Fabbricato in C.so Brunet n. 12 adibito a sede dell'Istituto Magistrale "E. De Amicis"	1.020.641,05	770,00		1.021.411,05
14	SC-17	Fabbricato in Corso Giolitti adibito a sede del Liceo Classico "S. Pellico"	3.059.762,48			3.059.762,48
15	SC-18	Fabbricato in Via Monte Zovetto n. 8 adibito a sede del Liceo Scientifico "G. Peano"	833.845,29			833.845,29
16	SC-35	Fabbricato in Via Roma adibito a sede del Conservatorio Musicale "G.B. Ghedini"	1.181.668,35	1.740,74		1.183.409,09

Numero d'ordine	Codice	DESCRIZIONE SOMMARIA	VALORE ex art. 230 comma 4 D.Lgs. 267/2000 al 31.12.2020	VARIAZIONI ACCERTATE		VALORE CATASTALE al 31.12.2021
				in aumento	in diminuzione	
17	SC-25	DRONERO Istituto Professionale Alberghiero "Donadio"	1.278.333,67	262.531,28		1.540.864,95
18	SC-	Edificio prefabbricato in uso all'Istituto Alberghiero	533.565,71			533.565,71
19	SC-22	MONDOVI' Fabbricato in Via delle Scuole n. 23 adibito a sede dell'Istituto Magistrale "R. Govone"	1.985.571,92			1.985.571,92
20	SC-22	Fabbricato in Piazza Beccaria n. 5 adibito a sede del Liceo Classico "L. Beccaria"	1.590.094,09			1.590.094,09
21	SC-23	Fabbricato in Via Cuneo n. 1 adibito a sede dell'I.P.S.S.C. e I.T.A.	2.010.768,15			2.010.768,15
22	SC-23	Fabbricato in Via Bona n. 4 adibito a sede dell'I.P.S.I.A. "Garelli"	2.698.038,82	1.915,40		2.699.954,22
23	SC-24	Fabbricato in Via Curazza n. 15 adibito a sede dell'I.T.I.S. e attiguo Palaitis	2.951.073,34	26.051,19		2.977.124,53
24	SC-25	Fabbricato in Piazza IV Novembre adibito a sede Istituto Professionale Alberghiero "G. Giolitti"	3.737.270,86	254.000,88		3.991.271,74
25	SC-25	Fabbricato in strada com.le da Breo a Piazza adibito a palestra di "Metavia"	644.379,51			644.379,51

Numero d'ordine	Codice	DESCRIZIONE SOMMARIA	VALORE ex art. 230 comma 4 D.Lgs. 267/2000 al 31.12.2020	VARIAZIONI ACCERTATE		VALORE CATASTALE al 31.12.2021
				in aumento	in diminuzione	
26	SC-28	SALUZZO Fabbricato in Via San Giovanni n. 1 adibito a sede dell'Istituto Statale d'Arte "A. Bertoni"	1.460.135,28	2.897,50		1.463.032,78
27	SC-29	Fabbricato in Via della Croce n. 54/a adibito a sede dell'I.P.S.C.T. "S. Pellico"	2.208.820,75	4.855,60		2.213.676,35
28	SC-30	Fabbricato in Corso Piemonte n. 68/C adibito a sede dell'Istituto Magistrale "G. Soleri" e dell'Istituto d'Arte (ex Caserma Musso)	5.224.509,15			5.224.509,15
29	SC-31	Fabbricato in Via della Chiesa adibito a sede del Liceo Classico Statale "L. Bodoni"	1.038.601,23	187.994,16		1.226.595,39
30	SC-32	SAVIGLIANO Fabbricato in Piazza Molineri n. 8 adibito a sede dell'I.P.S.I.A. "G. Marconi"	3.579.319,40	121.135,30		3.700.454,70
31	SC-32	Fabbricato in C.so Roma n. 70 adibito a sede dell'I.P.C. "A. Cravetta"	1.170.095,10	36.916,09		1.207.011,19
TOTALE ALLEGATO III			79.606.748,85	1.135.000,97	0	80.741.749,82

ALLEGATI
AL RENDICONTO 2021

PARTECIPAZIONI SOCIETARIE DELLA PROVINCIA DI CUNEO

Dati ultimo bilancio approvato (31/12/2020) ai fini della redazione del Rendiconto 2021

N.	SOCIETA'	% di partecipazione	n. azioni/quote possedute dalla Provincia	Valore nominale per azione/ Valore nominale minimo delle quote	Partecipazione della Provincia al valore nominale	numero totale azioni/quote	Capitale sociale/fondo consortile	Patrimonio Netto al 31/12/2020 (al netto dell'utile complessivamente distribuito ai soci)	Valore a patrimonio netto per azione/quota al 31/12/2020	Ipotesi valore partecipazione della Provincia sulla base del patrimonio netto risultante dall'ultimo bilancio approvato
		%	n.	€uro	€uro	n.	€uro	€uro	€uro	€uro
ENTI STRUMENTALI										
1	Consorzio CSI - Piemonte	0,83%			76.658,30		13.261.544,00	43.309.112,00		359.465,63
SOCIETA' CONTROLLATE										
2	Acquedotto Langhe e Alpi Cuneesi S.p.A.	52,96%	2.648.000	1,00	2.648.000,00	5.000.000	5.000.000,00	52.983.899,00	10,60	28.060.272,91
SOCIETA' PARTECIPATE										
3	Azienda Turistica Locale del Cuneese - Valli Alpine e Città d'Arte Soc. Cons. a r.l.	9,35%	20	516,00	10.320,00	214	110.424,00	1.118.145,00	5.224,98	104.499,53
4	M.I.A.C. Soc.Cons. per azioni	7,29%	1.014.696	0,51	517.494,96	13.924.372	7.101.429,72	4.495.574,00	0,32	327.601,20
5	Ente Turismo Langhe Monferrato Roero Soc. Cons. a r.l.	0,71%	10	50,00	500,00	1.400	70.000,00	70.656,00	50,47	504,69
6	Agenzia di Pollenzo S.p.A.	1,91%	94.875	4,65	441.168,75	4.963.249	23.079.107,85	22.758.635,00	4,59	435.042,75



NOTA INFORMATIVA
SUGLI ESITI DELLA VERIFICA DEI CREDITI E DEBITI RECIPROCI
CON GLI ENTI STRUMENTALI E SOCIETA' PARTECIPATE
DI CUI ALL'ART. 11, COMMA 6, LETT. J) D.LGS. n. 118/2011 e s.m.i.

- Visto l'art. 11, comma 6, lett. j) del Decreto Legislativo n. 118/2011 e s.m.i. che prevede in allegato al Rendiconto una nota informativa sugli esiti della verifica dei crediti e debiti reciproci dell'Ente con i propri enti strumentali e società controllate e partecipate;
- Vista la deliberazione n. 2/2016 della Sezione Autonomie della Corte dei Conti;
- Visto il DUP della Provincia di Cuneo 2021-2023 nel quale vengono individuati gli enti partecipati che compongono il gruppo "amministrazione pubblica" e gli enti da ricomprendere nel bilancio consolidato;
- Effettuata la verifica di cui alla normativa citata come nella tabella che segue:

Società controllate e partecipate	Credito della Provincia di Cuneo v/so la società (importo conservato fra i residui attivi) €	Debito della Società v/so la Provincia di Cuneo €	Differenza	Debito della Provincia di Cuneo v/so la società (importo conservato fra i residui passivi) €	Credito della Società v/so la Provincia di Cuneo €	Differenza	Note
Acquedotto Langhe e Alpi Cuneesi S.p.A.	0	0	0	1.031,50 (deposito cauzionale per concessione di derivazione acqua pubblica N.1009/88) 24.893,66 (deposito cauzionale per concessione di derivazione acqua pubblica N. CN6144)	1.031,50 (deposito cauzionale per concessione di derivazione acqua pubblica N.1009/88) 24.893,66 (deposito cauzionale per concessione di derivazione acqua pubblica N. CN6144)		asseverata dall'organo di revisione - Nota prot. n. 14961 del 10/3/2022
Azienda Turistica Locale del Cuneese - Valli Alpine e Città d'Arte Soc. Cons. a r.l.	0	0	0	8.261,25 46.813,75 6.609,00 37.451,00 (Piano Integrato Territoriale (Piter) Pays-Sages	8.261,25 46.813,75 6.609,00 37.451,00 (Piano Integrato Territoriale (Piter) Pays-Sages	0	asseverata dall'organo di revisione - Nota prot. n. 17988 del 22/03/2022

				Progetto semplice Pays Aimables – Convenzione con soggetto attuatore)	Progetto semplice Pays Aimables – Convenzione con soggetto attuatore)		
M.I.A.C. Soc.Cons. per azioni	0	0	0	64,13 (deposito cauzionale derivazione acqua pubblica pozzo N. 5617P) 5.101,04 (contributo consortile – anno 2021)	0	Il deposito cauzionale è conservato fra i residui passivi in quanto da restituire dalla Provincia alla società al verificarsi delle condizioni di legge	asseverata dall'organo di revisione - Nota prot. n. 24401 del 19/04/2022
Ente Turismo Langhe Monferrato Roero Soc. Cons. a r.l.	0	0	0	0	0	0	asseverata dall'organo di revisione - Nota prot. n. 6190 del 1/02/2022
Agenzia di Pollenzo S.p.A.	0	0	0	0	0	0	asseverata dall'organo di revisione - Nota prot. n. 13965 del 7/03/2022
Enti/organismi controllati e partecipati							
Consorzio CSI - Piemonte	0	0	0	32.959,60 + IVA 1.444,08 + IVA manutenzione ed assistenza 2021 - servizi di continuità sistema informativo prov.le	32.959,60 + IVA 1.444,08 + IVA manutenzione ed assistenza 2021 - servizi di continuità sistema informativo prov.le	0	Nota Società prot. n. 15285 del 11/03/2022 asseverata dall'organo di revisione - Nota prot. n. 29399 del 10/05/2022
Istituto Storico della Resistenza e della Società contemporanea in provincia di Cuneo "Dante Livio Bianco"	0	0	0	0	0	0	asseverata dall'organo di revisione - Nota prot. n. 12729 del 28/02/2022

si attesta che alla data del 31/12/2021

gli esiti della verifica dei crediti e dei debiti reciproci sono come sopra riepilogati.

La presente nota informativa è allegata al Rendiconto della gestione dell'esercizio finanziario 2021 ed è asseverata dal Collegio dei Revisori dei Conti della Provincia di Cuneo.

Cuneo, li 29 APR, 2022



LA DIRIGENTE DEL SETTORE PROGRAMMAZIONE E BILANCIO

Dott.ssa Cristina ALLIONE

ASSEVERAZIONE DELL'ORGANO DI REVISIONE

Dott.ssa *Claudia* CALANDRA



Dott. Walter ROTONDARO



Dott.ssa *Aurora* MANAVELLA



**ELENCO DEGLI INDIRIZZI INTERNET DI PUBBLICAZIONE
DEL RENDICONTO 2021 DELLA PROVINCIA DI CUNEO
E DEI BILANCI D'ESERCIZIO 2020 DEGLI ORGANISMI COMPONENTI
IL "GRUPPO AMMINISTRAZIONE PUBBLICA"
E DEGLI ALTRI ORGANISMI PARTECIPATI DALLA PROVINCIA DI CUNEO
(Art. 227, comma 5, lett. a) del D.Lgs. 267/2000 e s.m.i.)**

Il rendiconto dell'esercizio 2021 della Provincia di Cuneo è pubblicato nel sito istituzionale dell'Ente (<http://www.provincia.cuneo.gov.it>) all'interno della sezione Amministrazione trasparente – Bilanci – Bilancio preventivo e consuntivo – Bilancio Consuntivo (<https://www.provincia.cuneo.gov.it/amministrazione-trasparente/bilanci/bilancio-preventivo-consuntivo>).

Il Bilancio d'esercizio 2020 approvato dai sottoindicati soggetti componenti il **"Gruppo Amministrazione Pubblica della Provincia di Cuneo"** è pubblicato sui seguenti indirizzi internet:

Denominazione	Indirizzo Internet
ACQUEDOTTO DELLE LANGHE ED ALPI CUNEESI SpA	www.acquambiente.it – Società trasparente – Bilanci - Bilancio
A.T.L. Azienda Turistica Locale del Cuneese Valli Alpine e Città d'Arte Soc. Cons. a r.l.	www.cuneoholiday.com - Amministrazione trasparente – Bilanci – Bilancio preventivo e consuntivo
ENTE TURISMO LANGHE MONFERRATO ROERO Soc. Cons. a r.l.	www.visitlrm.it – Amministrazione trasparente – Bilanci – Bilancio preventivo e consuntivo
CSI PIEMONTE – Consorzio per il Sistema Informativo	www.csipiemonte.it - Amministrazione trasparente – Bilanci – Bilancio preventivo e consuntivo

Il Bilancio d'esercizio 2020 approvato dai sottoindicati soggetti **di cui la Provincia detiene direttamente quote di partecipazione** è pubblicato sui seguenti indirizzi internet:

Denominazione	Indirizzo Internet
MIAC – Mercato all'Ingrosso Agroalimentare ScpA	www.miac-cn.com – Trasparenza – Bilanci - Bilancio
AGENZIA DI POLLENZO SpA	www.agenziadipollenzo.com - Società trasparente – Dati sull'attività – Bilancio
ISTITUTO STORICO DELLA RESISTENZA E DELLA SOCIETA' CONTEMPORANEA DELLA PROVINCIA DI CUNEO	www.istitutoresistenzacuneo.it Amministrazione trasparente – Bilanci



**ELENCO DELLE SPESE DI RAPPRESENTANZA
SOSTENUTE DAGLI ORGANI DI GOVERNO DELL'ENTE
NELL'ANNO 2021**

(articolo 16, comma 26, del D.L. 13 agosto 2011, n. 138)

Descrizione dell'oggetto della spesa	Occasione in cui la spesa è stata sostenuta	Importo della spesa (euro)
---	---	---
Totale delle spese sostenute		---

Cuneo, lì 29 aprile 2022

IL SEGRETARIO DELL'ENTE

Dott. Giorgio MUSSO

LA RESPONSABILE DEL SERVIZIO FINANZIARIO

Dott.ssa Cristina ALLIONE

L'ORGANO DI REVISIONE ECONOMICO FINANZIARIO

Dott.ssa Claudia CALANDRA

Dott. Walter ROTONDARO

Dott.ssa Aurora MANAVELLA

CRONOPROGRAMMA DELLE OPERE PUBBLICHE – ESERCIZIO 2021

CRONOPROGRAMMA OO.PP. 2021 - RIEPILOGO

SETTORE	DESCRIZIONE INTERVENTO	RESIDUI	ANNO 2021	ANNO 2022	ANNO 2023	Totale complessivo dell'intervento	
ALBA	Interventi di manutenzione straordinaria lungo la rete stradale del reparto di Alba mediante realizzazione di segnaletica orizzontale e verticale. Anno 2020 - Cod 00656.21.CN CUP I87H20001990001		76.569,36			76.569,36	
	Interventi di manutenzione straordinaria lungo la rete stradale del reparto di Alba mediante realizzazione di segnaletica orizzontale e verticale. Anno 2021 - Cod 00660.21.CN CUP I87H20002000001		94.585,68			94.585,68	
	Interventi di manutenzione straordinaria lungo la rete stradale del reparto di Alba mediante realizzazione di segnaletica orizzontale e verticale. Anno 2022 - Cod 00664.21.CN CUP I87H20002010001			135.122,40		135.122,40	
	Interventi di manutenzione straordinaria lungo la rete stradale del reparto di Alba mediante realizzazione di segnaletica orizzontale e verticale. Anno 2023 - Cod 00668.21.CN CUP I87H20002020001				135.725,06	135.725,06	
	Interventi di manutenzione straordinaria lungo la rete stradale del Reparto di Alba mediante realizzazione di segnaletica orizzontale. Lotto I CUP I87H20001440001	26.905,22				26.905,22	
	Interventi di manutenzione straordinaria lungo la rete stradale del Reparto di Alba mediante realizzazione di segnaletica orizzontale. Lotto II CUP I87H20001450001		26.102,22			26.102,22	
	Interventi di manutenzione straordinaria per la messa in sicurezza del piano viabile delle strade prov. II del Reparto di Alba. Interventi a tratti saltuari. Anno 2019. Lotto II CUP I87H19000760003		40.631,03			40.631,03	
	Interventi di manutenzione straordinaria per la messa in sicurezza del piano viabile delle strade provinciali del Reparto di Alba e del Reparto di Saluzzo. Interventi a tratti saltuari. Anno 2021. Lotto III CUP I97H21000600003		897.283,76			897.283,76	
	Interventi di manutenzione straordinaria per la messa in sicurezza del piano viabile delle Strade Provinciali del Reparto di Alba. Anno 2020 - INTERVENTO PRIMARIO - Cod.int. 03386.19.CN CUP I87H18000790001	221.117,12	22.529,93			243.647,05	
	Interventi di manutenzione straordinaria per la messa in sicurezza del piano viabile delle Strade Provinciali del Reparto di Alba. Anno 2021 - INTERVENTO PRIMARIO - Cod 03389.19.CN CUP I87H18000800001		1.349.227,95			1.349.227,95	
	Interventi di manutenzione straordinaria per la messa in sicurezza del piano viabile delle Strade Provinciali del Reparto di Alba. Anno 2022 - INTERVENTO PRIMARIO - Cod 03391.19.CN CUP I87H18000810001			1.349.227,95		1.349.227,95	
	Interventi di manutenzione straordinaria per la messa in sicurezza del piano viabile delle Strade Provinciali del Reparto di Alba. Anno 2023 - INTERVENTO PRIMARIO - Cod 02079.19.CN CUP I87H18000820001				1.349.227,95	1.349.227,95	
	Interventi di manutenzione straordinaria per la messa in sicurezza del piano viabile delle Strade Provinciali del Reparto di Alba. Interventi a tratti saltuari. Anno 2020 - LOTTO II - Cod 00184.20.CN CUP I87H20000230001	41.991,71	17.355,66			59.347,37	
	Interventi di manutenzione straordinaria per la messa in sicurezza del piano viabile delle strade provinciali del reparto di Alba. Interventi a tratti saltuari. Anno 2021 - Lotto n. 2 - Cod 02362.20.CN CUP I87H20001940001		226.795,20			226.795,20	
	Interventi di manutenzione straordinaria per la messa in sicurezza del piano viabile delle strade provinciali nel comune di Santo Stefano Belbo - anno 2021 - Lotto n. 4 CUP I27H21005650003		87.000,00			87.000,00	
	Interventi di manutenzione straordinaria su intersezioni delle Strade Provinciali del Reparto di Alba. INTERVENTO SECONDARIO - Anno 2020 - Cod.int. 03434.19.CN CUP I77H18001240001		103.553,86			103.553,86	
	Intervento primario - anno 2021 - SP 429 Tr. Castino-bivio SP 52 Pezzolo. Messa in sicurezza di un ponte nel comune di Cortemilia. Cod.Int. 00835.V1.CN CUP I65F21000960001		55.000,00			55.000,00	
	Intervento primario - anno 2021. Ponti stradali - Sezione viabilità Alba. Caratterizzazione dei materiali, caratterizzazione dinamica della struttura, caratterizzazione geologica, sismica e geotecnica del sito e verifiche di sicurezza. Cod.Int. 00828.V1.CN CUP I85F21002750001		90.958,14			90.958,14	
	Intervento primario - anno 2021. Ponti stradali - Sezione viabilità Alba. Censimento, ispezioni visive, caratterizzazioni dinamiche, prove di carico statiche, attestazioni di transitabilità, verifiche idrauliche e strutturali. Cod.Int. 00789.V1.CN CUP I85F21002740001		90.890,00			90.890,00	
	Intervento primario - anno 2021. SP 929 nel comune di Canale d'Alba. Demolizione e ricostruzione di impalcato di ponte e ripristino delle spalle. Cod.Int. 00832.V1.CN CUP I69J21006610001		793.000,00			793.000,00	
	Intervento primario - anno 2021. SP varie del reparto di Alba. Interventi su viadotti e ponti mediante ripristini strutturali, messa in sicurezza del piano stradale, ripristino dei sistemi di regimazione delle acque superficiali e degli elementi di protezione. Cod.Int. 00837.V1.CN CUP I85F21002760001		237.800,00			237.800,00	
	Intervento primario - anno 2022. Ponti stradali - Sezione viabilità Alba. Caratterizzazione dei materiali, caratterizzazione dinamica della struttura, caratterizzazione geologica, sismica e geotecnica del sito e verifiche di sicurezza. Cod.Int. 00973.V1.CN CUP I85F21002790001			90.943,32		90.943,32	
	Intervento primario - anno 2022. Ponti stradali - Sezione viabilità Alba. Censimento, ispezioni visive, caratterizzazioni dinamiche, prove di carico statiche, attestazioni di transitabilità, verifiche idrauliche e strutturali. Cod.Int. 00970.V1.CN CUP I85F21002780001			90.890,00		90.890,00	
	Intervento primario - anno 2022. SP 12 tronco bivio SP 58 - bv. SP 3 (per Vergne - località Costangaresca). SP 661 tronco due province (confine provincia di Torino) - Bra (Madonna dei Fiori). Intervento di ripristino e di rinforzo strutturale di ponti a struttura metallica di scavalco di strade provinciali. Cod.Int. 00978.V1.CN CUP I65F21000970001			245.000,00		245.000,00	
	Intervento primario - anno 2022. SP 31 tronco Niella Belbo (bv. SP 103) - Passo Bossola. Ripristino e messa in sicurezza di ponte nel comune di S.Benedetto Belbo. Cod.Int. 00982.V1.CN CUP I45F21001000001			190.000,00		190.000,00	
	Intervento primario - anno 2022. SP 929 - SP 29 nei comuni di Canale e Montà. Interventi su viadotti e ponti mediante ripristini strutturali, rifacimento parziale o totale di impalcato e messa in sicurezza del piano stradale. Cod.Int. 00989.V1.CN CUP I95F21000780001			863.000,00		863.000,00	
	Intervento primario - anno 2022. SP varie del reparto di Alba. Interventi su viadotti e ponti mediante ripristini strutturali, messa in sicurezza del piano stradale, ripristino dei sistemi di regimazione delle acque superficiali e degli elementi di protezione. Cod.Int. 00988.V1.CN CUP I85F21002800001			150.000,00		150.000,00	
	Intervento primario - anno 2023. SP 12 tronco bivio SP 58 - bv. SP 3 (per Vergne - località Costangaresca). Interventi di messa in sicurezza dei ponti a struttura metallica, del piano viabile, degli elementi di protezione e delle relative opere di sostegno dei rilevati stradali di accesso agli stessi. Cod.Int. 01037.V1.CN CUP I85F21002830001					756.000,00	756.000,00

CRONOPROGRAMMA OO.PP. 2021 - RIEPILOGO

SETTORE	DESCRIZIONE INTERVENTO	RESIDUI	ANNO 2021	ANNO 2022	ANNO 2023	Totale complessivo dell'intervento	
ALBA	Intervento primario - anno 2023. SP 194 - tronco bivio SP 3 presso Neive - confine provincia Asti per Coazzolo. Messa in sicurezza delle spalle del ponte nel comune di Neive e ripristino del piano viabile. Cod.Int. 01038.V1.CN CUP I95F21000790001				300.000,00	300.000,00	
	Intervento primario - anno 2023. SP varie del reparto di Alba. Interventi su viadotti e ponti mediante ripristini strutturali, messa in sicurezza del piano stradale, ripristino dei sistemi di regimazione delle acque superficiali e degli elementi di protezione. Cod.Int. 01036.V1.CN CUP I85F21002820001				211.648,14	211.648,14	
	Lavori di manutenzione straordinaria e messa in sicurezza delle strade provinciali del reparto di Alba. Cod 02367.20.CN CUP I87H20001960001				1.238.622,00	1.238.622,00	
	Lavori di manutenzione straordinaria e messa in sicurezza delle strade provinciali del reparto di Alba. Cod 02371.20.CN CUP I87H20001970001				1.238.622,00	1.238.622,00	
	Progettazione ed esecuzione dei lavori urgenti per il consolidamento delle fondazioni delle spalle di numero tre pile del ponte promiscuo con le FF.SS. in Comune di Alba alla progr.va Km 59+086 della S.R. 29 CUP I87H10000880002			1.471.483,80			1.471.483,80
	S.P. 281 tronco Borgomale-Lequio Berria. Dissesti nel Comune di Borgomale e Lequio Berria. CUP I37H17000790001	7.400,07	135.098,34				142.498,41
	S.P. 429 Consolidamento ponte sul T. Bormida in Comune di Cortemilia CUP I67H10000390002	217.683,15	217.614,90				435.298,05
	S.P. 7 - Roddi - Pollenzo - Diramazione per il nuovo Ospedale Alba - Bra. Realizzazione del collegamento fra la viabilità ordinaria ed il punto di accesso al nuovo ospedale di Alba - Bra in Comune di Verduno CUP I91B09000510002	221.860,03	251.745,14				473.605,17
	S.P. n. 163 Tr. Barolo-bivio S.P. n. 57. Lavori di consolidamento dissesto alla progressiva km. 3+400 in comune di Monforte d'Alba, località Panirole CUP I27H19001200001	19.324,12	430.675,88				450.000,00
	S.P. n. 247 Frana comune S.Stefano Roero - Loc. Madonna delle Grazie. Lavori di ripristino della carreggiata stradale. CUP I37H19000910001		620.000,00				620.000,00
	S.P. n. 3. Realizzazione rotonda intersezione S.P. n. 3 dir. Calosso-S.P. n. 3 dir. Boglietto in località Vogliere CUP I21B19000220001		230.000,00				230.000,00
	S.P. n. 3. Sistemazione a rotonda dell'incrocio S.P. n. 3-S.P. n. 3 bis in località Portichetto CUP I61B19000530001		80.000,00				80.000,00
	S.P. n. 338. Opere di sostegno Comune di Montà Località Vadrile (SP n. 168) CUP I37H19000930001		100.979,90				100.979,90
	S.P. n. 429 (ex S.S. n. 29) Tr. Castino-bivio S.P. n. 52 Pezzolo. Lavori di consolidamento e ripristino ponte sul fiume Bormida in comune di Cortemilia. Lavori complementari CUP I61B19000000002		207.360,58				207.360,58
	S.P. n. 51. Ripristino frana Comune di Mango CUP I37H19000920001		172.735,61				172.735,61
	S.P. n. 592. Difese spondali in comune di Rocchetta Belbo. CUP I99J19000100001	19.568,23	72.596,46				92.164,69
	S.P. n. 661 Tr. Bra-Sanfrè. Realizzazione rotonda presso località Ronchi CUP I61B19000540001		300.000,00				300.000,00
	S.P. n. 7 e S.P. n. 661. Adeguamento del tracciato finalizzato al miglioramento dei collegamenti dell'area Albese e Braidese con i caselli di Alba Ovest e di Cherasco Lotto II S.P. n. 7 variante di Pollenzo e relativi adeguamenti CUP I74E16000560001	13.882,03	2.168.834,60				2.182.716,63
	S.P. n. 7 e S.P. n. 661. Adeguamento tracciato per miglioramento dei collegamenti dell'Albese e Braidese con i caselli di Alba Ovest e di Cherasco con l'autostrada Asti-Cuneo. Adeguamento S.P. n. 661 Tr. Bergoglio-abitato di Bra. CUP I91B10000660001		2.982.919,44				2.982.919,44
	S.P. n. 7 Tr. Roreto di Cherasco-Pollenzo-bivio S.P. n. 3. Costruzione nuovo sottopasso alla linea ferroviaria Bra-Cava con variante stradale. CUP I37H19000930001	36.432,66					36.432,66
	S.P. n. 929. Intervento di messa in sicurezza bivio in loc. Mombelli mediante realizzazione di rotonda CUP I51B19000320001		300.000,00				300.000,00
	S.P. n. 929. Intervento di messa in sicurezza bivio in loc. Patarrone mediante realizzazione di rotonda CUP I31B19000390001		300.000,00				300.000,00
	SP 119 Tr. Diramazione di Montaldo Roero. Ponte sulle Rocche. Interventi di consolidamento e rinforzo strutturale CUP I57H20000240001		600.000,00		400.000,00		1.000.000,00
	SP 134 Tr. Bra (Piazza Mercato)-Pocapaglia-bivio SP 10 (presso Sommariva Perno). Intervento di messa in sicurezza della strada provinciale al km 4+800 CUP I47H21004560003		99.000,00				99.000,00
	SP 3 Tr. Baraccone-Rondò di Neive. Ponte sul fiume Tanaro in località Baraccone di Neive. Interventi di consolidamento, rinforzo strutturale e realizzazione opere di difesa idraulica CUP I97H20000160001		800.000,00		1.100.000,00	1.000.000,00	2.900.000,00
	SP 429 - Comune Cortemilia - Frane di valle - CN_PR_622_19_174 CUP I67H20002330002		60.000,00				60.000,00
	SP 429 - Comune di Pezzolo V.U. Cedimento del piano stradale CN_PR_622_19_173 CUP I77H20001680002		210.000,00				210.000,00
	SP 51 diramazione Neviglie - Opere di drenaggio e regimazione acque e opere di sostegno - CN_CIPE_98-17_48 CUP I11B18000480001		350.000,00				350.000,00
	SP 58 - Comune di La Morra. Frane di valle e cedimento del piano stradale CN_PR_622_19_177 CUP I27H20002620002		200.000,00				200.000,00
	SP 7 Tr. Pollenzo-Bivio SP 3 (Località Cantina Roddi). Lavori di ripristino scarpata in frana causa erosioni localizzate nei comuni di Alba, Roddi e Verduno CN_PR_3883_08_260 CUP I17H19001190002		350.000,00				350.000,00
	SP 7 Tr. Pollenzo-SP 3. Ponte a Pollenzo sul Fiume Tanaro. Interventi di consolidamento, rinforzo strutturale e realizzazione opere di difesa idraulica CUP I77H20000150001	5.124,00	794.876,00		1.000.000,00	1.000.000,00	2.800.000,00
	SP 7 Tr. bivio SS 231-Bergoglio-SP 661 - Rotatorie lungo SP 929 Tr. Alba-Canale. Interventi di manutenzione straordinaria per la messa in sicurezza del piano viabile CUP I87H20001540003	98.267,86					98.267,86
	SP. 661 Tronco: Bivio SP 42 Del Montarotto - Novello (Bivio Fondovalle Tanaro SP 12). Realizzazione di nuovo attraversamento di Rio Rostagno alla SP 661 al km 39+100 - Cod 02361.20.CN CUP I47H20001980001		120.000,00				120.000,00
	SS 231 a Monticello d'Alba. Realizzazione rotonda CUP I31B09000450003	23.804,94					23.804,94
	SSPP 106 Bivio SP 429 (Manera)-Tre Cunei (bivio SP 32) - Realizzazione opere di sostegno di sottoscarpa e delle acque di scorrimento sotterranee e regimazione delle acque di scorrimento superficiale. CN_CIPE_98-17_45 CUP I71B18000320001		278.961,20				278.961,20

CRONOPROGRAMMA OO.PP. 2021 - RIEPILOGO

SETTORE	DESCRIZIONE INTERVENTO	RESIDUI	ANNO 2021	ANNO 2022	ANNO 2023	Totale complessivo dell'intervento
ALBA	SSPP 32 - 157 - Comune di Diano d'Alba Ripristino del corpo stradale mediante opere di sostegno e di protezione. CN_CIPE_98-17_46 CUP I41B18000290001		198.076,50			198.076,50
	SSPP 57 - 125 - Opere di drenaggio e ricostruzione del corpo stradale - CN_CIPE_98-17_47 CUP I91B18000350001		276.738,75			276.738,75
	SSPP 9-347. Sistemazione frane a progr.ve varie nel comune di Montforte d'Alba CN_PR_3683_08_258 CUP I29J19000170002	15.128,00	334.872,00			350.000,00
	SSPP varie del Reparto di Alba. Intervento di bitumatura e segnaletica stradale CUP I87H21004910003		14.000,00			14.000,00
	Variante all'abitato di Cherasco nuovo collegamento tra la S.P. n. 661 e la S.P. n. 12 e il Casello di Cherasco dell'autostrada Lotto I lavori CUP I91B08000470009	18.286,58	8.300.176,42			8.318.463,00
Totale Alba		986.775,72	27.326.028,31	6.852.805,67	5.991.223,15	41.156.832,85
SETTORE	DESCRIZIONE INTERVENTO	RESIDUI	ANNO 2021	ANNO 2022	ANNO 2023	Totale complessivo dell'intervento
ALBA MONDOVI	Programma ALCOTRA 2014-2020 PITER Pays-Sages - Pays Resilients. Interventi di manutenzione straordinaria lungo le strade provinciali dei reparti di Alba e Mondovi CUP I13H19000700006		190.000,00			190.000,00
Totale Alba Mondovi		-	190.000,00	-	-	190.000,00
SETTORE	DESCRIZIONE INTERVENTO	RESIDUI	ANNO 2021	ANNO 2022	ANNO 2023	Totale complessivo dell'intervento
CUNEO	Interventi di manutenzione straordinaria lungo la rete stradale del reparto di Cuneo mediante realizzazione di segnaletica orizzontale e verticale. Anno 2020 - Cod 00654.21.CN CUP I27H20002720001		76.569,36			76.569,36
	Interventi di manutenzione straordinaria lungo la rete stradale del reparto di Cuneo mediante realizzazione di segnaletica orizzontale e verticale. Anno 2021 - Cod 00658.21.CN CUP I27H20002730001		94.585,68			94.585,68
	Interventi di manutenzione straordinaria lungo la rete stradale del reparto di Cuneo mediante realizzazione di segnaletica orizzontale e verticale. Anno 2022 - Cod 00662.21.CN CUP I27H20002740001			135.122,40		135.122,40
	Interventi di manutenzione straordinaria lungo la rete stradale del reparto di Cuneo mediante realizzazione di segnaletica orizzontale e verticale. Anno 2023 - Cod 00666.21.CN CUP I27H20002750001				135.725,07	135.725,07
	Interventi di manutenzione straordinaria per la messa in sicurezza del piano viabile delle strade prov.ii del Reparto di Cuneo. Interventi a tratti saltuari. Anno 2019. Lotto II CUP I17H19001290003		9.144,61			9.144,61
	Interventi di manutenzione straordinaria per la messa in sicurezza del piano viabile delle Strade Provinciali del Reparto di Cuneo. INTERVENTI A TRATTI SALTUARI Anno 2021 - INTERVENTO PRIMARIO - Cod 03403.19.CN CUP I27H18001250001		1.349.227,95			1.349.227,95
	Interventi di manutenzione straordinaria per la messa in sicurezza del piano viabile delle Strade Provinciali del Reparto di Cuneo. INTERVENTI A TRATTI SALTUARI Anno 2022 - INTERVENTO PRIMARIO - Cod 03405.19.CN CUP I27H18001260001			1.349.227,95		1.349.227,95
	Interventi di manutenzione straordinaria per la messa in sicurezza del piano viabile delle Strade Provinciali del Reparto di Cuneo. INTERVENTI A TRATTI SALTUARI. Anno 2020 - INTERVENTO PRIMARIO - COD.INT.MIT 03402.19.CN CUP I27H18001230001	260.290,95	90.503,88			350.794,83
	Interventi di manutenzione straordinaria per la messa in sicurezza del piano viabile delle Strade Provinciali del Reparto di Cuneo. Interventi a tratti saltuari. Anno 2020 - LOTTO II - Cod 00194.20.CN CUP I27H2000070001	11.246,27	2.724,53			13.970,80
	Interventi di manutenzione straordinaria per la messa in sicurezza del piano viabile delle Strade Provinciali del Reparto di Cuneo. INTERVENTI A TRATTI SALTUARI. Anno 2023 - Cod 02272.19.CN CUP I27H18001270001				1.349.227,95	1.349.227,95
	Interventi di manutenzione straordinaria per l'installazione di illuminazione a led degli incroci del Reparto di Cuneo. Anno 2020 INTERVENTO SECONDARIO - COD.INT.MIT 03461.19.CN CUP I27H18001340001		59.327,45			59.327,45
	Intervento primario - anno 2021. SP 3 tr. Castelletto Stura - Centallo. Consolidamento ponte sul fiume Stura di Demonte in localita' Trunasse presso Castelletto Stura. Cod.Int. 00936.V1.CN CUP I95F21000870001		600.000,00			600.000,00
	Intervento primario - anno 2022. SP 155 tronco Busca-Villafalletto. Ripristino strutturale e consolidamento cavalcaferrovia. Cod.Int. 01027.V1.CN CUP I35F21007470001			410.000,00		410.000,00
	Intervento primario - anno 2022. SP 23 - 250 della Valle Grana tronco Caraglio-Pradlevés. Interventi di ripristino strutturale e consolidamento ponti stradali. Cod.Int. 01025.V1.CN CUP I55F21002350001			400.000,00		400.000,00
	Intervento primario - anno 2022. SP 422 della Valle Maira tronco Dronero-Acceglio. Interventi di ripristino strutturale e consolidamento ponti stradali. Cod.Int. 01023.V1.CN CUP I45F21001040001			500.000,00		500.000,00
	Intervento primario - anno 2022. SP 589 tronco Busca-Cuneo-ponte sul Grana - Ripristino strutturale e consolidamento. Cod.Int. 01028.V1.CN CUP I25F21001090001			1.000.000,00		1.000.000,00
	Intervento primario - anno 2023. SP 318 tronco Centallo-San Biagio Ripristino strutturale e consolidamento cavalcaferrovia. Cod.Int. 01046.V1.CN CUP I35F21007560001				320.000,00	320.000,00
	Intervento primario - anno 2023. SSPP 44-312 Ricostruzione ponti in localita' Limonetto. Cod.Int. 01045.V1.CN CUP I79J21006950001				800.000,00	800.000,00
	Lavori di manutenzione straordinaria e messa in sicurezza delle strade provinciali del reparto di Cuneo. Cod 02364.20.CN CUP I27H20002690001				1.238.622,00	1.238.622,00
	Lavori di manutenzione straordinaria e messa in sicurezza delle strade provinciali del reparto di Cuneo. Cod 02369.20.CN CUP I27H20002700001				1.238.622,00	1.238.622,00
Pista ciclabile Colle di Tenda CUP I31B02000130004		280.037,70			280.037,70	
S.P. 422 tr. Magliano Alpi - Cuneo - Dronero. Consolidamento opere d'arte. CUP I21B10000110004		563.316,85			563.316,85	
S.P. 422. Ponte ottocentesco sul Gesso di proprietà della Provincia. Intervento di riduzione delle vulnerabilità del Ponte - intervento di prevenzione rischio sismico CUP I25F18000350001		150.000,00			150.000,00	

CRONOPROGRAMMA OO.PP. 2021 - RIEPILOGO

SETTORE	DESCRIZIONE INTERVENTO	RESIDUI	ANNO 2021	ANNO 2022	ANNO 2023	Totale complessivo dell'intervento
CUNEO	S.P. n. 42 Ponte dell'Officina in Fraz. San Bartolomeo. CUP I11B19000210002		1.500.000,00			1.500.000,00
	S.P. n. 42 Tr. Beinette-Chiusa di Pesio. Interventi di messa in sicurezza ponte sul torrente Josina CUP I35F18000190003		159.767,15			159.767,15
	S.P. n. 42 Tr. Beinette-Margarita. Sistemazione e allargamento carreggiata stradale tra linea ferroviaria Cuneo-Mondovè e S.S. n. 564		4.402,05			4.402,05
	S.P. n. 422 (ex S.S. 22) Tr. Magliano Alpi-Cuneo-Acceglio. Lavori di messa in sicurezza manufatti stradali CUP I25F18000360002	25.734,36	729.938,31			755.672,67
	S.P. n. 422 Tr. Cuneo-Morozzo. Sistemazione nel Tr. Magliano Alpi-Cuneo in località Trucchi CUP I71B19000520002	749,08	494.553,93			495.303,01
	S.P. n. 422 Tr. Dronero-Acceglio. Lavori di adeguamento della piattaforma stradale al km 60+500 e messa in sicurezza della scarpata soprastante. CUP I47H18000320003	34.157,25	39.232,94			73.390,19
	S.P. n. 422. Tr. Magliano Alpi - Cuneo. Consolidamento dell'impalcato stradale del cavalcavia della linea Fossano Ceva al km 0+700 della S.P. 422 in Comune di Magliano Alpi. Cod 02358.20.CN CUP I27H20002680001		500.000,00			500.000,00
	S.P. n. 5. Lavori di difesa idraulica in comune di Chiusa Pesio CUP I17H18002000001		1.296.486,40			1.296.486,40
	SP 169 Tr. Centallo-Vilafalletto - SP 318 Tr. bivio SS 20-San Biagio di Centallo. Interventi di manutenzione straordinaria del piano bitumato CUP I37H21006450003		59.000,00			59.000,00
	SP 20 Tr. Savigliano-Cuneo. Viadotto Soleri sul fiume Stura di Demonte in comune di Cuneo. Sistemazione dell'impalcato e rinforzo strutturale e sismico CUP I27H20000240001	4.819,00	95.181,00			100.000,00
	SP 21 Tr. Fontanelle-Roccavione. Ponte in ferro del Ciadel sul torrente Gesso in comune di Borgo San Dalmazzo. Interventi di messa in sicurezza strutturale, sismica e idraulica CUP I37H20000460001		250.000,00	460.000,00	1.000.000,00	1.710.000,00
	SP 22 di Valle Gesso - Opere di protezione dalle valanghe - CN_CIPE_98-17_50 CUP I41B18000280001		508.510,24			508.510,24
	SP 333. Interventi di consolidamento opere murarie, lavori di adeguamento della piattaforma stradale e messa in sicurezza a progressive varie nel comune di Castelnuovo. CN_PR_3683_08_257 CUP I41B19000110002		200.000,00			200.000,00
	SP 335 Tr. Stroppio-Elva. Lavori di realizzazione opere di consolidamento del corpo stradale CN_PR_3835_09_78 CUP I27H20000800002		157.233,28			157.233,28
	SP 335. Interventi di consolidamento opere murarie, lavori di adeguamento della piattaforma stradale e messa in sicurezza a progressive varie nel comune di Stroppio CN_PR_3683_08_254 CUP I27H19000690002		200.000,00			200.000,00
	SP 422 - Comune di Carligiano - Cedimento del corpo stradale, erosione rilevato e intasamento attraversamento rio secondario - CN_PR_622_19_123 CUP I47H20001950002		100.000,00			100.000,00
	SP 422 di Valle Maira e SP 113 - Opere di protezione dalla caduta massi e valanghe a progressive varie e interventi di consolidamento opere murarie - CN_CIPE_98-17_51 CUP I97H18001720001	2.609,08	122.822,96			125.432,04
	SP 589 Tr. Cuneo-Busca. Intervento di manutenzione straordinaria del piano bitumato dell'incrocio a rotatoria tra la SP 174 e la SP 155 presso il comune di Busca CUP I37H21006460003		70.000,00			70.000,00
SSPP 112 - 333 - Opere di protezione dalla caduta massi a progressive varie e interventi di consolidamento opere murarie - CN_CIPE_98-17_52 CUP I27H180002150001		62.213,76			62.213,76	
SSPP 23-21. Interventi di manutenzione straordinaria del piano bitumato di incroci a rotatoria presso il comune di Vignolo e di Boves CUP I27H21005660003		71.000,00			71.000,00	
Totale Cuneo		339.605,99	9.895.780,03	5.492.972,35	4.843.575,02	20.571.933,39
SETTORE	DESCRIZIONE INTERVENTO	RESIDUI	ANNO 2021	ANNO 2022	ANNO 2023	Totale complessivo dell'intervento
CUNEO SALUZZO	Interventi di ripristino strutturale e consolidamento su ponti lungo SS.PP. Varie CUP I97H19000930002	31.918,95	521.694,06			553.613,01
	Intervento primario - anno 2021 - Sezioni viabilità Cuneo e Saluzzo. Rilievo, censimento, verifiche di sicurezza e prove di carico di ponti stradali. Cod.Int. 00905.V1.CN CUP I35F21007430001		85.296,27			85.296,27
	Intervento primario - anno 2022. Sezioni viabilità Cuneo e Saluzzo. Rilievo, censimento, verifiche di sicurezza e prove di carico di ponti stradali. Cod.Int. 01022.V1.CN CUP I35F21007460001				99.666,63	99.666,63
Totale Cuneo/Saluzzo		31.918,95	606.990,33	99.666,63	-	738.575,91
SETTORE	DESCRIZIONE INTERVENTO	RESIDUI	ANNO 2021	ANNO 2022	ANNO 2023	Totale complessivo dell'intervento
MONDOVI'	Bitumature supplementari - Anno 2020 - INTERVENTO SECONDARIO - Cod.Int.MIT 03448.19.CN CUP I97H18001500001		50.676,47			50.676,47
	Interventi complementari alla variante esterna di Sommariva del Bosco. CUP I27H20002610002		37.500,00			37.500,00
	Interventi di manutenzione straordinaria lungo la rete stradale del reparto di Mondovì mediante realizzazione di segnaletica orizzontale e verticale. Anno 2020 - Cod 00655.21.CN CUP I97H20002220001		76.569,36			76.569,36
	Interventi di manutenzione straordinaria lungo la rete stradale del reparto di Mondovì mediante realizzazione di segnaletica orizzontale e verticale. Anno 2021 - Cod 00659.21.CN CUP I97H20002300001		94.585,68			94.585,68
	Interventi di manutenzione straordinaria lungo la rete stradale del reparto di Mondovì mediante realizzazione di segnaletica orizzontale e verticale. Anno 2022 - Cod 00663.21.CN CUP I97H20002240001			135.122,40		135.122,40
	Interventi di manutenzione straordinaria lungo la rete stradale del reparto di Mondovì mediante realizzazione di segnaletica orizzontale e verticale. Anno 2023 - Cod 00667.21.CN CUP I97H20002250001				135.725,06	135.725,06
	Interventi di manutenzione straordinaria lungo la rete stradale del Reparto di Mondovì mediante realizzazione di segnaletica orizzontale. Lotto II CUP I97H20001700001	28.829,09				28.829,09
	Interventi di manutenzione straordinaria per la messa in sicurezza del piano viabile delle strade prov. II del Reparto di Mondovì. Interventi a tratti saltuari. Anno 2019. Lotto II CUP I97H19000960003	193.183,84	20.596,44			213.780,28
Interventi di manutenzione straordinaria per la messa in sicurezza del piano viabile delle Strade Provinciali del Reparto di Mondovì. Anno 2019 - INTERVENTO PRIMARIO - Cod.Int. 03393.19.CN CUP I97H18001480001	4.351,09				4.351,09	

CRONOPROGRAMMA OO.PP. 2021 - RIEPILOGO

SETTORE	DESCRIZIONE INTERVENTO	RESIDUI	ANNO 2021	ANNO 2022	ANNO 2023	Totale complessivo dell'intervento
MONDOVI'	Interventi di manutenzione straordinaria per la messa in sicurezza del piano viabile delle Strade Provinciali del Reparto di Mondovì. Anno 2020 - INTERVENTO PRIMARIO - Cod.Int.MIT 03394.19.CN CUP I97H18001490001	140.556,05	79.959,31			220.515,36
	Interventi di manutenzione straordinaria per la messa in sicurezza del piano viabile delle Strade Provinciali del Reparto di Mondovì. Anno 2021 - INTERVENTO PRIMARIO - Cod 03397.19.CN CUP I97H18001510001		1.254.064,85			1.254.064,85
	Interventi di manutenzione straordinaria per la messa in sicurezza del piano viabile delle Strade Provinciali del Reparto di Mondovì. Anno 2022- INTERVENTO PRIMARIO - Cod 03398.19.CN CUP I97H18001520001			1.349.227,95		1.349.227,95
	Interventi di manutenzione straordinaria per la messa in sicurezza del piano viabile delle Strade Provinciali del Reparto di Mondovì. Anno 2023 - INTERVENTO PRIMARIO - Cod 02010.19.CN CUP I97H18001540001				1.349.227,95	1.349.227,95
	Interventi di manutenzione straordinaria per la messa in sicurezza del piano viabile delle Strade Provinciali del Reparto di Mondovì. Interventi a tratti saltuari. Anno 2020 - LOTTO II - Cod 00185.20.CN CUP I97H2000100001	70.263,57	2.318,51			72.582,08
	Interventi di manutenzione straordinaria su intersezioni delle Strade Provinciali del Reparto di Mondovì. Anno 2021. INTERVENTO SECONDARIO - Cod.Int. 03450.19.CN CUP I87H18000900001		95.000,00			95.000,00
	Interventi di messa in sicurezza bivio S.P. 221 - S.S. 28 in località Olle di Vicoforte Mondovì - INTERVENTO PRIMARIO - Cod.Int. 03396.19.CN CUP I47H18001160001		298.292,00			298.292,00
	Intervento primario - anno 2021 - Ponti stradali - Sezione viabilità' Mondovì. Censimento, ispezioni visive, caratterizzazioni dinamiche, prove di carico statiche, attestazioni di stabilità, verifiche strutturali e idrauliche. Cod.Int. 00866.V1.CN CUP I95F21000800001		90.000,00			90.000,00
	Intervento primario - anno 2021 - SP 12 di Fondovalle Tanaro. Interventi di ripristino strutturale e consolidamento. Cod.Int. 00873.V1.CN CUP I45F21001010001		1.177.648,14			1.177.648,14
	Intervento primario - anno 2022 - Ponti stradali - Sezione viabilità' Mondovì. Censimento, ispezioni visive, caratterizzazione dei materiali, caratterizzazioni geotecniche, caratterizzazioni dinamiche, prove di carico statiche, attestazioni di stabilità, verifiche di sicurezza, verifiche strutturali e idrauliche. Cod.Int. 00996.V1.CN CUP I95F21000820001			150.000,00		150.000,00
	Intervento primario - anno 2022 - SP 159 - Ricostruzione ponte sul fiume Tanaro in comune di Monchiero - Interventi di completamento per la messa in sicurezza. Cod.Int. 01019.V1.CN CUP I85F21002850001				1.479.833,32	1.479.833,32
	Intervento primario - anno 2023 - Ponti stradali - Sezione viabilità' Mondovì. Interventi su viadotti e ponti mediante ripristini strutturali, messa in sicurezza del piano stradale, ripristino dei sistemi di regimazione delle acque superficiali e degli elementi di protezione. Cod.Int. 01042.V1.CN CUP I95F21000850001				577.648,14	577.648,14
	Intervento primario - anno 2023 - SP 490. Interventi di ripristino strutturale e consolidamento del ponte di Bagnasco. Cod.Int. 01041.V1.CN CUP I45F21001020001				600.000,00	600.000,00
	Lavori di manutenzione straordinaria e messa in sicurezza delle strade provinciali del reparto di Mondovì. Cod 02365.20.CN CUP I97H20002190001			738.622,00		738.622,00
	Lavori di manutenzione straordinaria e messa in sicurezza delle strade provinciali del reparto di Mondovì. Cod 02370.20.CN CUP I97H20002200001				1.238.622,00	1.238.622,00
	S.P. 12 tronco Mondovì-Bastia. Messa in sicurezza intersezione stradale con SP 36. Cod 02360.20.CN CUP I97H20002180001		380.000,00			380.000,00
	S.P. 24 di "Valle Mongia" - Tr. Bivio S.S.28 - Mombasiglio - Progr.va km 0+250. Interventi di ricostruzione del sovrappasso ferroviario. Cod 02366.20.CN CUP I87H20001950001				500.000,00	500.000,00
	S.P. n. 12. Intervento di risanamento ponti Mizzorano e Fossato Rosso in comune di Bastia Mondovì CUP I43D18000140001		309.215,20			309.215,20
	S.P. n. 131 Abitato di Torresina. Sistemazione frana di valle mediante realizzazione di opere di sostegno CUP I93D18000100001	4.579,38	142.434,95			147.014,33
	S.P. n. 225. Lavori consolidamento scarpata stradale in Loc. Torretta		20.325,99			20.325,99
	S.P. n. 243 Tr. San Grato-Villanova Mondovì. Intervento di messa in sicurezza mediante realizzazione rotatoria bivio in loc. Madonna del Pasco. CUP I71B18000530001		199.800,00			199.800,00
	S.P. n. 295 Tr. Saliceto-Camerana Villa. Ricostruzione sede stradale CUP I83D18000150001		320.000,00			320.000,00
	S.P. n. 303 Tr. Ceva-Roasio. Messa in sicurezza corpo stradale CUP I83D18000160001		200.000,00			200.000,00
	S.P. n. 32 Tr. Bossolasco-Murazzano. Consolidamento corpo stradale in frana CUP I67H18001710001		100.000,00			100.000,00
	S.P. n. 32 Tr. Ceva-Pedaggera. Sistemazione frana di valle mediante realizzazione di opere di sostegno CUP I83D18000140001		240.881,78			240.881,78
	S.P. n. 37. Interventi di messa in ripristino della carreggiata stradale nell'abitato di Frabosa Sottana CUP I63D18000180001		50.000,00			50.000,00
	S.P. n. 439 Tr. Saliceto-Monesiglio. Sistemazione frana di valle al km 27+500. CUP I83D18000130001		388.061,39			388.061,39
	S.P. n. 55 Tr. Nucetto-Perlo. Lavori realizzazione variante abitato di Nucetto		5.944,44			5.944,44
	S.P. n. 564. Intervento di messa in sicurezza bivio S.P. n. 564-accesso area artigianale mediante realizzazione di rotatoria. CUP I91B18000610001		200.000,00			200.000,00
	SP 154 - Bivio Ponte di Nava-Briga. Consolidamento corpo stradale in frana - CN_CIPE_98-17_42 CUP I71B18000350001		337.026,24			337.026,24
	SP 154 2°lotto - Ponte di Nava, Viozene e Upega. Sistemazione movimento franoso e realizzazione di un tratto di galleria CUP I77H11000350003		206.401,24			206.401,24
	SP 159 Tr. Lequio Tanaro-Monchiero. Ponte Monchiero (fiume Tanaro). Intervento di ricostruzione ponte CUP I81B20000070001		391.000,00	1.400.000,00	2.000.000,00	3.791.000,00
SP 164 Tr. Torre Mondovì-Pamparato. Interventi di sottomurazione e ripristino difese opere d'arte - I Lotto - nei comuni di Torre Mondovì, Pamparato e Monasterolo Casotto CN_PRL_3683_08_262 CUP I23D19000080002		240.461,88			240.461,88	

CRONOPROGRAMMA OO.PP. 2021 - RIEPILOGO

SETTORE	DESCRIZIONE INTERVENTO	RESIDUI	ANNO 2021	ANNO 2022	ANNO 2023	Totale complessivo dell'intervento
MONDOVI'	SP 178 - Garesio-Pamparato. Consolidamento corpo stradale - CN_CIFE_98-17_43 CUP I31B18000310001		600.000,00			600.000,00
	SP 216. Sistemazione frane di valle mediante realizzazione di opere di sostegno a progr.ve varie nei comuni di Ormea e Caprauna CN_PR_3683_08_259 CUP I83D19000010002		350.000,00			350.000,00
	SP 258 Tr. Bivio SP 59-Ghigliani. Comune di Clavesana. Ponte Ghigliani (fiume Tanaro). Intervento di demolizione e ricostruzione ponte CUP I41B2000050001		600.000,00	1.200.000,00	1.035.780,37	2.835.780,37
	SP 35 Tr.Torre Mondovi-Roburent-Pamparato. Lavori di sistemazione frane di valle mediante realizzazione di opere di sostegno - I Lotto - nei comuni di Roburent e Pamparato CN_PR_3683_08_261 CUP I23D19000070002		239.381,34			239.381,34
	SP 37 Tr. Frabosa Soprana-Frabosa Sottana. Ricostruzione muro di sostegno della carreggiata stradale in Comune di Frabosa Soprana. Cod 00188.20.CN CUP I57H23000700001		196.782,40			196.782,40
	SP 439 Tr.Saliceto-confine regionale. Intervento per la realizzazione di una scogliera di sottocarpa al km 32+800 CUP I87H20001530003		50.000,00			50.000,00
	SP 439 Tr.Saliceto-confine Regionale. Lavori di realizzazione opera di sostegno corpo stradale, ripristino della sede stradale e della funzionalità del sistema di smaltimento delle acque meteoriche. CN_PR_622_19_94 CUP I87H2000340002	3.806,40	392.461,60			396.268,00
	SP 564 Tr. Cuneo-Mondovi. Lavori di messa in sicurezza dei rami di interconnessione con la SS 28 a Mondovi mediante stesa di un manto bitumato antiscivolo CUP I97H21004520003		81.432,89			81.432,89
	SP 564 Tr. Cuneo-Mondovi. Lavori di messa in sicurezza dei rami di interconnessione mediante rifacimento giunti di dilatazione del viadotto esistente sulla SS 28 CUP I97H21004530003		64.688,17			64.688,17
	SP 582 Comune di Garesio. Lavori di demolizione ponte LE PETIT in ottemperanza all'Ordinanza Sindacale del Comune di Garesio n. 1 del 14/01/2021. CN_PR_710_20_61 CUP I17H21000140002		301.428,57			301.428,57
	SP 60 - Comune di San Michele Mondovi - Frana di valle CN_PR_622_19_281 CUP I87H20001920002		400.000,00			400.000,00
	SP 661 - Belvedere Langhe - Murazzano. Consolidamento corpo stradale in frana mediante realizzazione di opera di sostegno - CN_CIFE_98-17_44 CUP I61B18000330001		95.876,47			95.876,47
	SS.PP. n. 12-12 dir. Intervento di messa in sicurezza bivio S.P. n. 12-S.P. n. 12 dir. in loc. Stazione di Carrù mediante realizzazione di rotonda CUP I31B18000470001		399.760,00			399.760,00
	SS.PP. n. 12-224. Intervento di messa in sicurezza bivio in loc. Tuma di Clavesana mediante realizzazione di rotonda. CUP I41B18000110001		299.800,00			299.800,00
	SS.PP. n. 12-661. Intervento di messa in sicurezza bivio S.P. n. 12-S.P. n. 661 in comune di Novello mediante realizzazione di rotonda CUP I41B18000360001		339.599,71			339.599,71
	SSPP 54.111.295 - Comuni di Camerana, Monesiglio, Saliceto - Alvei di Belbo e Bormida CN_PR_622_19_166 CUP I47H20001960002		700.000,00			700.000,00
	Strade provinciali del Reparto di Mondovi. Interventi di manutenzione straordinaria per la rappazzatura delle pavimentazioni ammalorate esistenti CUP I97H21004540003		53.878,94			53.878,94
	Totale Mondovi		445.569,42	12.173.853,96	6.952.805,67	6.937.003,52
SETTORE	DESCRIZIONE INTERVENTO	RESIDUI	ANNO 2021	ANNO 2022	ANNO 2023	Totale complessivo dell'intervento
SALUZZO	Interventi di manutenzione straordinaria lungo la rete stradale del reparto di Saluzzo mediante realizzazione di segnaletica orizzontale e verticale. Anno 2020 - Cod 00653.21.CN CUP I17H20002290001		76.569,36			76.569,36
	Interventi di manutenzione straordinaria lungo la rete stradale del reparto di Saluzzo mediante realizzazione di segnaletica orizzontale e verticale. Anno 2021 - Cod 00657.21.CN CUP I17H20002290001		94.585,68			94.585,68
	Interventi di manutenzione straordinaria lungo la rete stradale del reparto di Saluzzo mediante realizzazione di segnaletica orizzontale e verticale. Anno 2022 - Cod 00661.21.CN CUP I17H20002300001			135.122,40		135.122,40
	Interventi di manutenzione straordinaria lungo la rete stradale del reparto di Saluzzo mediante realizzazione di segnaletica orizzontale e verticale. Anno 2023 - Cod 00665.21.CN CUP I17H20002310001				135.725,07	135.725,07
	Interventi di manutenzione straordinaria lungo la rete stradale del Reparto di Saluzzo mediante realizzazione di segnaletica orizzontale. Lotto I CUP I17H20001700001	26.443,82				26.443,82
	Interventi di manutenzione straordinaria lungo la rete stradale del Reparto di Saluzzo mediante realizzazione di segnaletica orizzontale. Lotto II CUP I17H20001710001	27.607,44				27.607,44
	Interventi di manutenzione straordinaria per la messa in sicurezza del piano viabile delle Strade Provinciali del Reparto di Saluzzo. Interventi a tratti saltuari. Anno 2019. Lotto II CUP I17H19001330003	2.529,66	9.144,63			11.674,29
	Interventi di manutenzione straordinaria per la messa in sicurezza del piano viabile delle Strade Provinciali del Reparto di Saluzzo. INTERVENTI A TRATTI SALTUARI Anno 2021 - INTERVENTO PRIMARIO - Cod 03424.19.CN CUP I17H18001630001		1.349.227,95			1.349.227,95
	Interventi di manutenzione straordinaria per la messa in sicurezza del piano viabile delle Strade Provinciali del Reparto di Saluzzo. INTERVENTI A TRATTI SALTUARI Anno 2022 - INTERVENTO PRIMARIO - Cod 03425.19.CN CUP I17H18001640001				1.349.227,95	1.349.227,95
	Interventi di manutenzione straordinaria per la messa in sicurezza del piano viabile delle Strade Provinciali del Reparto di Saluzzo. INTERVENTI A TRATTI SALTUARI. Anno 2020 - INTERVENTO PRIMARIO - Cod.Int.MIT 03423.19.CN CUP I17H18001620001	35.818,85	24.117,19			59.936,04
	Interventi di manutenzione straordinaria per la messa in sicurezza del piano viabile delle Strade Provinciali del Reparto di Saluzzo. Interventi a tratti saltuari. Anno 2020 - LOTTO II - 00196.20.CN CUP I17H20002300001		2.800,09			2.800,09
	Interventi di manutenzione straordinaria per la messa in sicurezza del piano viabile delle Strade Provinciali del Reparto di Saluzzo. INTERVENTI A TRATTI SALTUARI. Anno 2023 - INTERVENTO PRIMARIO - Cod 02188.19.CN CUP I17H18001650001				1.349.227,95	1.349.227,95
	Interventi di manutenzione straordinaria per la messa in sicurezza del piano viabile lungo le S.P. 113 e 137 in Comune di Lagnasco. CUP I17H21000740003		200.000,00			200.000,00

CRONOPROGRAMMA OO.PP. 2021 - RIEPILOGO

SETTORE	DESCRIZIONE INTERVENTO	RESIDUI	ANNO 2021	ANNO 2022	ANNO 2023	Totale complessivo dell'intervento
SALUZZO	Interventi di manutenzione straordinaria per l'installazione di illuminazione a led degli incroci del Reparto di Saluzzo. Anno 2020 INTERVENTO SECONDARIO - Cod.Int.MIT 03475.19.CN CUP I17H18001750001		124.386,72			124.386,72
	Intervento primario - anno 2021 - SP 589-Tangenziale di Saluzzo. Installazione sistema antiallagamento su sottopasso stradale. Cod.Int. 00910.V1.CN CUP I15F21001290001		70.000,00			70.000,00
	Intervento primario - anno 2021. SP 156 tronco Savigliano - Costigliole Saluzzo. Consolidamento del cavalciferovia in loc. Sanita' presso Savigliano. Cod.Int. 00931.V1.CN CUP I45F21001030001		1.780.000,00			1.780.000,00
	Intervento primario - anno 2022. SP 26 tronco Saluzzo-Revello. Ponte sul Po in localita' Felicina -Opera di difesa idraulica e consolidamento. Cod.Int. 01030.V1.CN CUP I55F21002360001			600.000,00		600.000,00
	Intervento primario - anno 2022. SSPP 26-46-151 Rifacimento attraversamenti stradali su rii secondari nei comuni di Revello, Busca, Rossana e Ruffia. Cod.Int. 01032.V1.CN CUP I83J21006550001			250.000,00		250.000,00
	Intervento primario - anno 2023. SP 129 tronco Scarnafigi-Monasterolo di Savigliano ponte sul Varaita - Opera di difesa idraulica e consolidamento. Cod.Int. 01048.V1.CN CUP I75F21000920001				330.000,00	330.000,00
	Intervento primario - anno 2023. SP 26 Intervento di ripristino strutturale e consolidamento ponti sul fiume Po nei comuni di Paesana e Oncino. Cod.Int. 01049.V1.CN CUP I65F21000990001				800.000,00	800.000,00
	Intervento primario - anno 2023. SSPP 47-118 Interventi di ripristino strutturale e consolidamento sul torrente Bronda e rii secondari. Cod.Int. 01047.V1.CN CUP I15F21001300001				200.000,00	200.000,00
	Lavori di manutenzione straordinaria e messa in sicurezza delle strade provinciali del reparto di Saluzzo. Cod 02363.20.CN CUP I17H20002250001				1.238.622,00	1.238.622,00
	Lavori di manutenzione straordinaria e messa in sicurezza delle strade provinciali del reparto di Saluzzo. Cod 02368.20.CN CUP I17H20002260001				1.238.622,00	1.238.622,00
	Lavori di realizzazione percorso ciclabile Bricherasio-Barge-Saluzzo-La Via della Pietra - Cod 02357.20.CN CUP I97H20000890001			130.000,00		130.000,00
	Progettazione del completamento della Tangenziale Est all'abitato di Saluzzo			108.000,00		108.000,00
	Programma ALICOTRA 2014-2020 PITER Terres Monviso. SP 251 Tr. Pontechianale-Chianale-Confinone Siat. Installazione barriere di sicurezza stradale lungo la strada per il colle dell'Agnello. CUP I67H20000710002			200.000,00		200.000,00
	Realizzazione raccordo S.R. 20 con la S.P. 30 per Casalgrasso in Comune di Raconigi CUP I41B11000060005	24.069,78	371.071,91			395.141,69
	S.P. n. 8 di Valle Varaita e diramazione S.P. 105 tronco: Venasca-Frassinio. Completamento intervento di messa in sicurezza sedime stradale danneggiato CUP I37H18001580002	10.004,00	296.496,68			306.500,68
	S.P. n. 184. Fossano - Levaldigi Lavori di sistemazione ed allargamento del tracciato CUP I17H19001180002		1.000.000,00			1.000.000,00
	S.P. n. 26. Sistemazione a rotatoria incrocio in fr. Morra di San Martino a Revello CUP I51B19000310002		400.000,00			400.000,00
	S.P. n. 27. Lavori di adeguamento della piattaforma stradale e messa in sicurezza sulla Colletta di Barge CUP I87H19000650002		125.000,00			125.000,00
	S.P. n. 29. Sistemazione idraulica del ponte sul fiume Po presso Cardè CUP I21B18000020001	31.387,91	21.266,26			52.654,17
	S.P. n. 46 bivio S.P. n. 240. Ricostruzione muro di sostegno in comune di Rossana CUP I47H18001360001	20.300,80	576.230,20			596.531,00
	S.P. n. 48 Cavallermaggiore-Bra Lavori completamento sistemazione Tr. Cavallermaggiore (Loc. Madonna del Pasco)-bivio strada Reale	11.371,33				11.371,33
	S.P. n. 48 Tr. Cavallermaggiore-Bra - S.P. n. 214 Tr. Salmour-Trinità - S.P. n. 198 Tr. Ruffia-Scarnafigi. Lavori ampliamento scarpate stradali. CUP I13D99000000003		18.417,02			18.417,02
	S.P. n. 662 e S.P. n. 7 Tr. Savigliano-Saluzzo. Messa in sicurezza intersezione. CUP I41B10000200003	195.516,50	280.859,79			476.376,29
	S.P. n. 662 Savigliano-Marene. Nodo Savigliano-Variante ex S.S. n. 20 con bretella colleg. alla S.S. n. 662 ed adeguamento del tracciato di quest'ultima nel tratto Saluzzo-Savigliano-Casello A4 di Marene. Sist.intersezione presso Marene. CUP I51B18000200002	446.270,39	238.228,07			684.498,46
	S.P. n.3. Tr. San Albano Stura - Trinità. Consolidamento dell'impalcato stradale del cavalciferovia della linea Fossano Ceva al km 21+820 della SP3 in Comune di Trinità. Cod 02359.20.CN CUP I37H20002600001		625.000,00			625.000,00
	S.R. n. 589 dei Laghi di Avigliana - Tangenziale est dell'Abitato di Saluzzo. Interventi complementari per la realizzazione di un pozzo di controllo definitivo. CUP I16G1000080001		26.843,19			26.843,19
	SP 180. Interventi di consolidamento opere murarie, lavori di adeguamento della piattaforma stradale e messa in sicurezza a progressive varie nei comuni di Brondello e Isasca CN_PR_3683_08_256 CUP I17H19000720002		400.000,00			400.000,00
	SP 184 Tr. Fossano-Levaldigi. I Loto. Lavori di sistemazione del tracciato stradale CUP I44E10000320002		1.498.980,70			1.498.980,70
	SP 234 - Comune di Crissolo - Crollo di banchettone - CN_PR_622_19_137 CUP I17H20002200002		100.000,00			100.000,00
	SP 240 - SP 109. Sistemazione pendio in frana presso l'abitato di Valmala e interventi a progressive varie nei comuni di Busca e Valmala CN_PR_3683_08_253 CUP I11B19000100002		400.000,00			400.000,00
	SP 27 Tr. Barge-Bagnolo - SP 663 Tr. Saluzzo-Moretta - SP 189 Tr. Murello-Villanova Solaro. Interventi di manutenzione straordinaria per la messa in sicurezza del piano viabile CUP I27H20002090003	97.777,40				97.777,40
	SP 29 Tr. Cardè-Villafranca Piemonte. Realizzazione nuovo ponte sul fiume Po CUP I21B20000200001		4.200.000,00	4.000.000,00	4.000.000,00	12.200.000,00
	SP 48 - Comune di Cavallermaggiore - Frana di monte. CN_PR_622_19_134 CUP I17H20002180002		36.600,00			36.600,00
SS.PP. n. 105-256. Lavori di adeguamento della piattaforma stradale e interventi di consolidamento opere murarie CUP I27H19001170002		500.000,00			500.000,00	
SS.PP. n. 8-105-256-251 di Valle Varaita. Lavori di adeguamento della piattaforma stradale e messa in sicurezza in valle Varaita CUP I27H19001160002		300.000,00			300.000,00	
SSPP 133-193 del reparto di Saluzzo. Interventi di manutenzione straordinaria per la rappazzatura delle pavimentazioni ammalorate esistenti CUP I57H21007570003		60.000,00			60.000,00	

CRONOPROGRAMMA OO.PP. 2021 - RIEPILOGO

SETTORE	DESCRIZIONE INTERVENTO	RESIDUI	ANNO 2021	ANNO 2022	ANNO 2023	Totale complessivo dell'intervento	
SALUZZO	SSPP 246-663 del reparto di Saluzzo. Interventi di manutenzione straordinaria per la raspezzatura delle pavimentazioni ammantate esistenti CUP I97H21004560003		80.000,00			80.000,00	
	SSPP 28-29-589-234 - Comuni di Isasca e Barge - Frane, esondazione canali scolo e irrigui, intasamento ponticello, Ponte Grana, Ponte Rio Secco, erosione parziale manto bituminoso, frane, esondazione canali scolo e irrigui, Fiume Cantonio, frane, esondazione canali scolo e irrigui, crollo parziale o totale di attraversamento stradale, viadotto strada Cervignasco, Viadotti Tang. Saluzzo - CN. PR. 622_19_214 CUP I87H20001910002		200.000,00			200.000,00	
	SSPP 662-166 del reparto di Saluzzo. Interventi di manutenzione straordinaria per la raspezzatura delle pavimentazioni ammantate esistenti CUP I87H21004920003		60.000,00			60.000,00	
	Strade provinciali del Reparto di Saluzzo. Lavori di ripristino della rete idrografica superficiale CUP I17H14000620003		15.846,80			15.846,80	
Totale Saluzzo		929.097,86	15.999.672,24	7.572.972,35	8.053.575,02	32.555.317,49	
SETTORE	DESCRIZIONE INTERVENTO	RESIDUI	ANNO 2021	ANNO 2022	ANNO 2023	Totale complessivo dell'intervento	
SETTORE LLPP	Acquisto attrezzature	11.071,63	6.100,00			17.171,63	
	Acquisto automezzi allestiti con cassone ribaltabile trilaterale per i Reparti del Settore Viabilità CUP I20A2100020003		200.000,00			200.000,00	
	Acquisto pala gommatata (comodato d'uso al Servizio Volontariato Protezione Civile)		25.010,00			25.010,00	
	Acquisto software		15.582,01			15.582,01	
	Contributo agli investimenti per la Viabilità a favore di enti territoriali - Strada della Fauniera		700.000,00			700.000,00	
	Contributo agli investimenti per la Viabilità a favore di enti territoriali - Strada delle Langhe		37.500,00			37.500,00	
	Contributo agli investimenti per la Viabilità a favore di enti territoriali - Strade Bianche		372.208,95			372.208,95	
	Interventi di manutenzione straordinaria lungo la rete stradale provinciale mediante fornitura di segnaletica. CUP I28I2000160001		49.181,61			49.181,61	
	Totale Settore Lavori Pubblici		11.071,63	1.405.582,57	-	-	1.416.654,20
	Totale complessivo VIABILITA'		2.744.039,59	67.597.907,44	26.971.222,67	25.825.376,71	123.138.546,41
SETTORE	DESCRIZIONE INTERVENTO	RESIDUI	ANNO 2021	ANNO 2022	ANNO 2023	Totale complessivo dell'intervento	
UFF. MANUT. E PROG.	Accordo quadro con unico operatore economico per l'affidamento degli interventi di manutenzione straordinaria degli impianti tecnologici non programmabili su immobili provinciali. CUP I22G19000470003		9.711,96			9.711,96	
	Accordo quadro con unico operatore economico per l'affidamento degli interventi edili di manutenzione straordinaria non programmabili ascrivibili alla categoria OG1 su immobili provinciali non vincolati. CUP I22G19000460003		11.905,13			11.905,13	
	Accordo quadro con unico operatore economico per l'affidamento degli interventi edili di manutenzione straordinaria non programmabili ascrivibili alla categoria OG2 su immobili provinciali vincolati ai sensi del Decreto 42/2004. CUP I22G19000450003	2.181,88	14.305,38			16.487,26	
	ACCORDO QUADRO PER LA MANUTENZIONE STRAORDINARIA EDILE SU EDIFICI SCOLASTICI PROVINCIALI CUP I27H21006610003		65.000,00			65.000,00	
	ACCORDO QUADRO PER LA MANUTENZIONE STRAORDINARIA EDILE SU EDIFICI SCOLASTICI PROVINCIALI CUP I28B20000350003		80.000,00			80.000,00	
	demolizione con ricostruzione ed ampliamento della palestra in località mezzavia al servizio delle scuole superiori di mondovì - 1° LOTTO. Assistenza redazione del progetto di fattibilità tecnica per la realizzazione della palestra di mezzavia	1.903,20				1.903,20	
	Demolizione con ricostruzione ed ampliamento della palestra in Località Mezzavia al servizio delle scuole superiori di Mondovì CUP I98E18000120001		2.545.000,00			2.545.000,00	
	EDIFICIO EX CASERMA MARIO MUSSO DI SALUZZO. SEDE ISTITUTO SUPERIORE SOLERI-BERTONI. LOTTO A: REALIZZAZIONE NUOVE SEDI DIDATTICHE ISTITUTO D'ARTE A. BERTONI 2° LOTTO. CUP I18G1100030005		1.185.551,24			1.185.551,24	
	EDIFICIO PALAZZO SEDE DELLA PROVINCIA DI CUNEO CORSO NIZZA N. 21 - 12100 CUNEO VERIFICA E MESSA IN SICUREZZA FACCIATE. CUP I29H19000090003		15.802,79			15.802,79	
	Ex Caserma Govone in Alba sede del Liceo Artistico Pinot Gallizio. Intervento di ampliamento con recupero piano secondo (sottotetto) CUP I84E21002130003		1.400.000,00			1.400.000,00	
	FONDI STRUTTURALI EUROPEI - PON 2014-2020 - FESR - COVID-19 - DM 13194 DEL 24/06/2020 I.I.S. "Ernesto Guala" di Bra Interventi di ristrutturazione per riqualificazione locali. CUP I72G20000030003		3.812,05			3.812,05	
	FONDI STRUTTURALI EUROPEI - PON 2014-2020 - FESR - COVID-19 - DM 13194 DEL 24/06/2020 I.I.S. Giolitti Bellisario di Mondovì Recupero nuove aule per attività didattiche presso il Giolitti Bellisario di Mondovì. CUP I99E20000680001		123,02			123,02	
	FONDI STRUTTURALI EUROPEI - PON 2014-2020 - FESR - COVID-19 - DM 13194 DEL 24/06/2020 IPSIA MARCONI DI SAVIGLIANO. Interventi igienico sanitari delle aule. CUP I46J20000870001		4.080,00			4.080,00	
	FONDI STRUTTURALI EUROPEI - PON 2014-2020 - FESR - COVID-19 - DM 13194 DEL 24/06/2020 ISTITUTO " MARCONI CRAVETTA " DI SAVIGLIANO. Cablatatura per realizzazione rete dati informatica anche funzionale alla didattica a distanza. CUP I46J20000500001		14.580,00			14.580,00	
	FONDI STRUTTURALI EUROPEI - PON 2014-2020 - FESR - COVID-19 - DM 13194 DEL 24/06/2020 Istituto di Istruzione Superiore Luigi Einaudi di Alba Spostamento muro aula in cartongesso e lavori complementari. CUP I84H2000090001		71,02			71,02	
	FONDI STRUTTURALI EUROPEI - PON 2014-2020 - FESR - COVID-19 - DM 13194 DEL 24/06/2020 Istituto Ex Sacra Famiglia di Cuneo Realizzazione aule al 4° piano lato Via Mazzini. CUP I29E20000280001		46.586,95			46.586,95	
	FONDI STRUTTURALI EUROPEI - PON 2014-2020 - FESR - COVID-19 - DM 13194 DEL 24/06/2020 Istituto Ex Sacra Famiglia di Cuneo Adeguamento e integrazione impianti elettrici al 4° piano lato Via Mazzini. CUP I26J20000360001		4.435,40			4.435,40	
FONDI STRUTTURALI EUROPEI - PON 2014-2020 - FESR - COVID-19 - DM 13194 DEL 24/06/2020 Liceo Artistico e Musicale di Cuneo Sostituzione serramenti esterni inclinati e recupero spazi didattici per il Liceo Artistico e Musicale di Cuneo "Ego Bianchi". CUP I26J20000400001		162.313,59			162.313,59		

CRONOPROGRAMMA OO.PP. 2021 - RIEPILOGO

SETTORE	DESCRIZIONE INTERVENTO	RESIDUI	ANNO 2021	ANNO 2022	ANNO 2023	Totale complessivo dell'intervento	
UFF. MANUT. E PROG.	FONDI STRUTTURALI EUROPEI - PON 2014-2020 - FESR - COVID-19 - DM 13194 DEL 24/06/2020 Succursale Liceo De Amicis - Cuneo - Via Barbaroux Realizzazione serramenti interni vetriati per separazione flussi. CUP I26J2000060001	20.271,42				20.271,42	
	FONDI STRUTTURALI EUROPEI - PON 2014-2020 - FESR - COVID-19 - DM 13194 DEL 24/06/2020. I.I.S. Giolitti Belisario di Mondovì Sostituzione montacarichi esistente con nuovo ascensore. CUP I89E2000035001	61,00				61,00	
	FONDI STRUTTURALI EUROPEI - PON 2014-2020 - FESR - COVID-19 - DM 13194 DEL 24/06/2020. Interventi di adeguamento e adattamento per il contenimento del rischio sanitario da COVID-19 degli Edifici scolastici di Alba, Bra, Grinzane Cavour, Neive e Cortemilia. CUP I56J2000050001	176,90				176,90	
	FONDI STRUTTURALI EUROPEI - PON 2014-2020 - FESR - COVID-19 - DM 13194 DEL 24/06/2020. I.I.S. "CRAVETTA" DI SAVIGLIANO - INTERVENTI DI ADEGUAMENTO IMPIANTI ELETTRICI AULE E LABORATORI. CUP I41E2000120001	108,58				108,58	
	FONDI STRUTTURALI EUROPEI - PON 2014-2020 - FESR - COVID-19 - DM 13194 DEL 24/06/2020. I.I.S. "UMBERTO I°" SEZIONE ASSOCIATA DI VERZUOLO. Sistemazione marciapiede esterno, adeguamento rete di scarico acque meteoriche e rampa d'accesso per disabili con nuova uscita sul retro dell'aula magna e n. 1 nuovi servizi igienici. CUP I26J2000049001	25.351,60				25.351,60	
	FONDI STRUTTURALI EUROPEI - PON 2014-2020 - FESR - COVID-19 - DM 13194 DEL 24/06/2020. I.I.S. Giolitti Belisario di Mondovì Smontaggio e smaltimento vecchio ascensore e Opere Edili, Elettriche accessorie alla sostituzione montacarichi esistente con nuovo ascensore. CUP I99D2000010001	9.302,24				9.302,24	
	FONDI STRUTTURALI EUROPEI - PON 2014-2020 - FESR - COVID-19 - DM 13194 DEL 24/06/2020. Interventi di adeguamento e adattamento per il contenimento del rischio sanitario da COVID-19 degli edifici scolastici di Cuneo e Dronero. CUP I26J2000037001	180,91				180,91	
	FONDI STRUTTURALI EUROPEI - PON 2014-2020 - FESR - COVID-19 - DM 13194 DEL 24/06/2020. Interventi di adeguamento e adattamento per il contenimento del rischio sanitario da COVID-19 degli Edifici scolastici di Fossano, Mondovì e Ceva. CUP I69E2000037001	274,50				274,50	
	FONDI STRUTTURALI EUROPEI - PON 2014-2020 - FESR - COVID-19 - DM 13194 DEL 24/06/2020. Interventi di adeguamento e adattamento per il contenimento del rischio sanitario da COVID-19 degli edifici scolastici di Savigliano, Saluzzo, Raconigi. CUP I99E2000069001	8.037,36				8.037,36	
	FONDI STRUTTURALI EUROPEI - PON 2014-2020 - FESR - COVID-19 - DM 13194 DEL 24/06/2020. IPSIA "G. Marconi" di Savigliano Adeguamento locali laboratori CUP I46J2000084001	97.981,70				97.981,70	
	I.I.S. "G. BARUFFI" DI MONDOVI: SOSTITUZIONE SERRAMENTI OBSOLETI E DEGRADATI. CUP I98B2000033001		150.000,00				150.000,00
	I.I.S. "GIOLITTI "GANDINO" Liceo Classico Scientifico Linguistico, Via Serra, Bra. Interventi di adeguamento normativo antincendio. CUP I76B2000017004 LOTTO 1	134.952,73		12.187,31			147.140,04
	I.I.S. "GIOLITTI "GANDINO" Liceo Classico Scientifico Linguistico, Via Serra, Bra. Interventi di manutenzione straordinaria per adeguamento normativo. CUP I78B2000016001		150.000,00				150.000,00
	I.I.S. "UMBERTO I°" - SEZIONE ASSOCIATA I.P.A. "BARBERO" DI GRINZANE CAVOUR: INTERVENTI DI ADEGUAMENTO NORMATIVO E SISMICO E DI EFFICIENTAMENTO ENERGETICO. CUP I62H1800014001			2.002.000,00			2.002.000,00
	I.I.S. "UMBERTO I°" - SEZIONE ASSOCIATA I.P.A. "BARBERO" DI GRINZANE CAVOUR: INTERVENTI DI ADEGUAMENTO NORMATIVO E SISMICO E DI EFFICIENTAMENTO ENERGETICO. INTERVENTI COMPLEMENTARI. CUP I68I2100076005			911.864,00			911.864,00
	I.I.S. Eula-Arimondi - Savigliano Interventi di miglioramento sismico. CUP I47D1800006001			3.350.000,00			3.350.000,00
	I.I.S. SOLERI - BERTONI C/O CASERMA MUSSO DI SALUZZO VIA TRAVERSA DEL QUARTIERE N. 2. INTERVENTI COMPLEMENTARI AI LAVORI PREVISTI DALL'INTESA ISTITUZIONALE (FINITURE EDILI ED IMPIANTISTICHE PORZIONE DENOMINATA "BASSI FABBRICATI" NELL'AMBITO DELLA RISTRUTTURAZIONE GENERALE) - CUP I12H1900040003			177.745,49			177.745,49
	I.II.S. G.Vallauri - Fossano Intervento di adeguamento sismico ed efficientamento energetico. CUP I49C2000006006					10.040.000,00	10.040.000,00
	I.P.A. "Darbero" - Grinzane. Lavori di realizzazione scala esterna ed opere edili connesse. CUP I14H1600023003	0,06					0,06
	I.P.A. "Barbero" di Fossano Loc. Cassano. Interventi di adeguamento normativo per ottenimento C.P.I. CUP I41E1600090003	15.197,97					15.197,97
	I.P.A. "Barbero" di Verzuolo. Interventi di manutenzione straordinaria per adeguamento normativo. CUP I28B2000025001		150.000,00				150.000,00
	I.P.A. "P. Barbero" di Ormea. Interventi di manutenzione straordinaria per adeguamento normativo. CUP I78B2000017001		265.000,00				265.000,00
	I.P.A. BARBERO VIA IV NOVEMBRE N. 30 - 12039 VERZUOLO (CN) RIFACIMENTO IMPIANTI ELETTRICI ORDINARI E SPECIALI - LOTTO 1. CUP I22G1900012003			8.294,93			8.294,93
	I.P.S. Albeghiero "Donadio" di Dronero. Interventi di manutenzione straordinaria per adeguamento normativo. CUP I68B2000023001			300.000,00			300.000,00
	I.P.S.E.O.A. "GIOLITTI" - LICEO SCIENTIFICO "VASCO" DI MONDOVI - OPERE DI MIGLIORAMENTO SISMICO. CUP I97D1800011001			317.200,00			317.200,00
	I.P.S.I.A. "Marconi" di Savigliano. Interventi di manutenzione straordinaria per adeguamento normativo. CUP I48B2000033001		245.107,99				245.107,99
	I.P.S.I.A. "Marconi" di Savigliano. Interventi di manutenzione straordinaria per adeguamento normativo. CUP I48B2000033001		4.892,01				4.892,01
	I.P.S.M.A.T. di Cuneo. Interventi di adeguamento normativo antincendio CUP I26B2000011004. LOTTO 1	78.859,58		5.813,56			84.673,14
	I.P.S.M.A.T. di Cuneo. Interventi di manutenzione straordinaria per adeguamento normativo. CUP I26B2000024001			150.000,00			150.000,00
	I.P.S.S.A.R. "Donadio" - Dronero Lavori per adeguamento completamento, risanamento conservativo e messa in sicurezza. CUP I61E1600016003	3.801,42					3.801,42
	I.T.C. "F.A. Bonali" di Cuneo. Lavori per adeguamento sicurezza antincendio e gruppi idranti. CUP I21E1600022003			4.878,38			4.878,38
	IIS "Eula-Arimondi" di Savigliano. Rifacimento servizi igienici piano primo e sistemazione aula piano terreno. CUP I47H2100373001			23.436,53			23.436,53
	IIS "Giolitti Belisario" di Mondovì. Interventi di manutenzione straordinaria per adeguamento normativo. CUP I98B2000032001			100.000,00			100.000,00
IIS "Umberto I°" di Alba. Adeguamento a normativa pavimenti cantina sperimentale, corridoi e aule. CUP I87H2100405001			82.720,73			82.720,73	
INTERVENTI DI COMPLETAMENTO POLO SCOLASTICO DI VERZUOLO CUP I27H21002120003			300.000,00			300.000,00	
Interventi di manutenzione straordinaria degli edifici scolastici provinciali	3.533,27					3.533,27	
Interventi di manutenzione straordinaria per revisione manto di copertura, faldalerie e pluviali presso edificio Ex Passionisti "Giolitti Belisario". CUP I98B2000034001		150.000,00				150.000,00	
INTERVENTI DI MANUTENZIONE STRAORDINARIA SU EDIFICI SCOLASTICI E FABBRICATI PROVINCIALI	21.473,07					21.473,07	

CRONOPROGRAMMA OO.PP. 2021 - RIEPILOGO

SETTORE	DESCRIZIONE INTERVENTO	RESIDUI	ANNO 2021	ANNO 2022	ANNO 2023	Totale complessivo dell'intervento
UFF. MANUT. E PROG.	Interventi edili su fabbricati scolastici della Provincia di Cuneo per adeguamento Covid. CUP I24H2000730003	34.870,00				34.870,00
	Interventi impiantistici su fabbricati scolastici della Provincia di Cuneo per adeguamento Covid. CUP I21E2000220003	21.346,93	39.467,17			60.814,10
	Interventi su istituti vari di Mondovì a seguito di evento franoso presso l'Istituto "Giolitti - Bellisario". CUP I99G1800050007	2.342,40	10.911,68			13.254,08
	INTERVENTO DI EFFICIENTAMENTO ENERGETICO MANICA DI CORSO PIEMONTE E INTEGRAZIONE IMPIANTI ESISTENTI PRESSO EDIFICIO EX CASERMA MARIO MUSSO DI SALUZZO. SEDE ISTITUTO SUPERIORE SOLERI-BERTONI. CUP I11D2000370001		680.000,00			680.000,00
	IPA "Barbero" di Verzuolo. Rifacimento dei servizi igienici del laboratorio, sostituzione della copertura e smaltimento amianto. CUP I27H2100489001		27.181,60			27.181,60
	IPSA "Marconi" - Savigliano. Rifacimento bagni laboratori e controffittatura aule. CUP I47H21003710001		97.471,86			97.471,86
	Istituti vari di istruzione secondaria della provincia di Cuneo. Interventi di manutenzione straordinaria infissi e serramenti. CUP I29E2000000003	78.509,99	111.438,11			189.948,10
	Istituti vari di istruzione secondaria della provincia di Cuneo. Interventi di manutenzione straordinaria coperture e solai. CUP I29E20000010003	102.522,45	205.956,14			308.478,59
	ISTITUTI SCOLASTICI SUPERIORI DI ALBA. INTERVENTI DI MANUTENZIONE STRAORDINARIA. CUP I88B2000039001		400.683,67			400.683,67
	Istituto Istruzione superiore "Giancarlo Vallauri". Interventi locali di consolidamento statico, rifacimento copertura plana ed adeguamenti impiantistici. CUP I47D18000560002		3.469,17			3.469,17
	Istituto Tecnico Industriale - Liceo Scientifico - Istituto tecnico per geometri "Eula" di Raconigi. Lavori di adeguamento normativo. CUP I44D18000000003	1.305,20				1.305,20
	Istituto Alberghiero "Donadio" di Dronero. Interventi di manutenzione straordinaria impiantistici. CUP I67H21004510003		150.000,00			150.000,00
	ISTITUTO ALBERGHIERO G. PAIRE BARGE. Manutenzione straordinaria e realizzazione muratura intercapedine ovest e locali confinanti. CUP I88B20000330001		275.000,00			275.000,00
	Istituto di Istruzione Superiore "Eula - Arimondi" di Raconigi. Lavori di adeguamento normativo antincendio. CUP I42H18000450005	5.332,50	2.931,17			8.263,67
	ISTITUTO EX SACRA FAMIGLIA VIA GIUSEPPE MAZZINI - 12100 CUNEO REALIZZAZIONE NUOVE AULE E SUPERAMENTO BARRIERE ARCHITETTONICHE. CUP I22G19000110003	140,74				140,74
	ISTITUTO EX SACRA FAMIGLIA VIA GIUSEPPE MAZZINI - 12100 CUNEO REALIZZAZIONE NUOVE AULE E SUPERAMENTO BARRIERE ARCHITETTONICHE. CUP I22G19000110003	469,05				469,05
	Istituto Ex sacra Famiglia di Cuneo. Interventi complementari nel cortile di pertinenza. CUP I29J21014170003		70.000,00			70.000,00
	Istituto Ex Sacra Famiglia di Cuneo. Realizzazione nuovo ascensore esterno. CUP I22G20000010003		250.000,00			250.000,00
	Istituto Istruzione Superiore "Arimondi - Eula" di Savigliano. Lavori di sistemazione tetto, consolidamenti strutturali e adeguamento normativo. CUP I44D1800010003	5.320,96				5.320,96
	Istituto magistrale "Rosa Govone" di Mondovì. Lavori di adeguamento normativo antincendio. CUP I92H18000090001		7.775,42			7.775,42
	Istituto Magistrale De Amicis - Cuneo Interventi di adeguamento sismico. CUP I27D18000060001			2.600.000,00		2.600.000,00
	ISTITUTO MAGISTRALE DE AMICIS CORSO CARLO BRUNET N. 12 12100 CUNEO. RIFACIMENTO SERVIZI IGIENICI. CUP I29E19000060003		9.001,99			9.001,99
	Istituto tecnico commerciale "Bonelli" di Cuneo. Lavori di adeguamento normativo antincendio CUP I22H18000030001		10.548,21			10.548,21
	Istituto Tecnico Industriale "Cigna" di Mondovì. Lavori di adeguamento normativo. CUP I94D18000000003	8.173,07				8.173,07
	Istituto tecnico Industriale "G. Cigna" di Mondovì. Interventi di manutenzione straordinaria per adeguamento normativo. CUP I98B20000310001		200.000,00			200.000,00
	Istituto Tecnico Industriale "G. Vallauri" di Fossano. Interventi di adeguamento normativo antincendio. CUP I46B2000230001		90.000,00			90.000,00
	Istituto Tecnico Industriale "Mario Del Pozzo" di Cuneo. Interventi di adeguamento normativo antincendio CUP I26B20000120004		200.000,00			200.000,00
	ISTITUTO TECNICO INDUSTRIALE G.VALLAURI VIA SAN MICHELE N. 68 - 12045 FOSSANO (CN) VIA SAN PALESTRA: SISTEMAZIONE SPOGLIATOI E SERVIZI CUP I42G19000060003	3.164,62				3.164,62
	ISTITUTO TECNICO INDUSTRIALE G.VALLAURI VIA SAN MICHELE N. 68 - 12045 FOSSANO (CN) PALESTRA: SISTEMAZIONE SPOGLIATOI E SERVIZI CUP I42G19000060003	430,33				430,33
	Istituto Tecnico Industriale statale "M. Del Pozzo" di Cuneo. Lavori di miglioramento sismico - lotto 1. CUP I24D17000040003		7.983,83			7.983,83
	Istituto tecnico industriale statale "M. Del Pozzo" di Cuneo. Lavori di miglioramento sismico propedeutici ai lavori di riqualificazione energetica - 2° LOTTO CUP I26C18000220003	1.776,32		90.421,43		92.197,75
	ITC "Tesaurio" di Fossano. Rifacimento servizi igienici e intonaci per adeguamento alle norme vigenti in materia di sicurezza ed igiene. CUP I47H21003720001		66.194,72			66.194,72
	ITGC L. EINAUDI - ALBA- LAVORI EDILI VARI PALESTRA E LOCALI ACCESSORI. CUP I89E19000140003		492,84			492,84
	ITIS "DEL POZZO" di Cuneo - Lavori di riqualificazione energetica - LOTTO 2 CUP I25I17000050005	133.548,98		145.169,98		278.718,96
	ITIS Delpozzo. Rifacimento spogliatoi e servizi igienici palestra scolastica. CUP I27H21004900001		90.794,56			90.794,56
	ITIS VALLAURI - ADEGUAMENTO SISMICO ED EFFICIENTAMENTO ENERGETICO CUP I46C18000000004		4.960.000,00			4.960.000,00
	Lavori di consolidamento e restauro di parte delle coperture della Chiesa di S. Costanzo al Monte - LOTTO 1A CUP I92H15000060001	63,05				63,05
	Lavori di realizzazione di nuovo edificio scolastico destinato ad ospitare l'Istituto tecnico "G. Rivola" di Verzuolo CUP I28E18000040001	20.333,13	4.996.684,72	1.587.234,53		6.604.252,38
	LEGGE 17.07.2020 N. 77 DI CONVERSIONE DEL D.L. 19.05.2020 N. 34 ITIS DELPOZZO - CUNEO LAVORI DI ADEGUAMENTO NORMATIVO IMPIANTO GAS LABORATORI. CUP I26J20000410001	33.070,38				33.070,38
	LICEO ANCINA - FOSSANO e LICEO EULA ARIMONDI - SAVIGLIANO Ripristino manto di copertura presso il Liceo Ancina di Fossano ed il Liceo Eula Arimondi di Savigliano, intervento locale di miglioramento statico sull'edificio scolastico e realizzazione di nuova apertura presso il Liceo Ancina di Fossano CUP I49E19000230003	148,34				148,34
	LICEO ARTISTICO E MUSICALE CORSO ALCONDE DE GASPERI 11 CUNEO- REALIZZAZIONE NUOVE AULE IN EDIFICIO PREFABBRICATO E ADEGUAMENTO LOCALI LABORATORI CUP I22G20000970001	53.909,70	790,30			54.700,00
	Liceo classico "Bodoni" di Saluzzo. Lavori di adeguamento normativo antincendio. CUP I12H18000090001		9.902,14			9.902,14
	Liceo Classico e Scientifico "Giovanni Battista Bodoni" di Saluzzo. Lavori di adeguamento normativo CUP I14D18000000003	5.089,84				5.089,84
	Liceo Peano Pellico - Cuneo Interventi di miglioramento sismico della manica di Corso Giolitti dell'edificio scolastico. CUP I27D18000070001			2.800.000,00		2.800.000,00
	Liceo Scientifico "Cocito" di Alba. Sistemazione intonaci, corridoi ed aule e risanamento di servizio igienico per adeguamento alle norme vigenti in materia di sicurezza ed igiene. CUP I87H21004040001		12.200,00			12.200,00
	Liceo Scientifico "G. Ancina" di Fossano. Opere di adeguamento per l'ottenimento della SCIA antincendio. CUP I42H18000440005		9.396,33			9.396,33

CRONOPROGRAMMA OO.PP. 2021 - RIEPILOGO

SETTORE	DESCRIZIONE INTERVENTO	RESIDUI	ANNO 2021	ANNO 2022	ANNO 2023	Totale complessivo dell'intervento
UFF.MANUT. E PROG.	Liceo Scientifico "G.B. Bodoni" di Saluzzo. Lavori di adeguamento normativo antincendio. CUP I12H18000260002	1.423,15				1.423,15
	Liceo Scientifico "Giovenale Ancina" di Fossano. Lavori di miglioramento normativo. CUP I44D17001120003	6.217,12				6.217,12
	MESSA IN SICUREZZA ED EFFICIENTAMENTO ENERGETICO DEL LICEO SCIENTIFICO "G.B. BODONI" DI SALUZZO. CUP I16C1800030001		320.000,00			320.000,00
	MESSA IN SICUREZZA GLOBALE DELL'EDIFICIO SCOLASTICO SEDE DELL'I.I.S. GIOLITTI BELLISARIO DI MONDOVI, MEDIANTE DEMOLIZIONE DI PORZIONE DI FABBRICATO CON SUCCESSIVO RECUPERO AMBIENTALE E CONSOLIDAMENTO DELLE AREE RISULTANTI - PRIMO LOTTO: INTERVENTO DI RICOSTRUZIONE DELL'AREA FRANATA, COMPLETAMENTO DELLA MESSA IN SICUREZZA DEL PENDIO A MONTE DELLA PALESTRA DI METAVIA E SUA RIQUALIFICAZIONE FUNZIONALE. CUP I99E19000280003	25.848,24	76.170,68			102.018,92
	Nuovo plesso scolastico per scuola superiore sito in mondovi CUP I98E18000100001			3.000.000,00	4.791.705,08	7.791.705,08
	PALAZZETTO DELLO SPORT NINO MANERA VIA NINO MANERA N. 13 RIGENERAZIONE DI IMPIANTO SPORTIVO. CUP I97D18000920004		699.000,00			699.000,00
	Palazzina Ex CPA - Via Massimo D'Azeglio 8 Cuneo. Sostituzione serramenti. CUP I24H20000720003	92.950,00				92.950,00
	Polo scolastico di Verzuolo. Adeguamento viabilità di accesso e sistemazione aree esterne. CUP I29J21014020003		200.000,00			200.000,00
	REALIZZAZIONE NUOVA SEDE ISTITUTO SCOLASTICO GUALA DI BRA. CUP I72E20000070001		9.500.000,00			9.500.000,00
	REALIZZAZIONE NUOVO ISTITUTO SCOLASTICO DI CUNEO. CUP I22E20000090004		7.000.000,00	9.000.000,00		16.000.000,00
	REALIZZAZIONE OPERE ACCESSORIE ALLA PALESTRA IN RIONE PIAZZA, STRADA DELLA POLVERIERA IN MONDOVI. CUP I99J21013010007		300.000,00			300.000,00
	Ristrutturazione palazzina Ex CPA in Via Massimo d'Azeglio, Cuneo. CUP I22G20000980003	267.850,00	34.686,42			302.536,42
	UFF.MANUT. E PROG. Totale		1.590.095,37	45.525.862,11	18.987.234,53	14.831.705,08
SETTORE	DESCRIZIONE INTERVENTO	RESIDUI	ANNO 2021	ANNO 2022	ANNO 2023	Totale complessivo dell'intervento
UFF. PROGET. E IMP. TECNICI	I.P.A. "Barbero" di Ormea - Lavori di adeguamento alle normative CUP I76E10000200003	1.506,36				1.506,36
	Liceo delle Scienze Sociali "R.Govone" e succursale del Liceo Scientifico "G.Vasco" di Mondovi - Interventi urgenti finalizzati alla messa in sicurezza ed alla prevenzione e riduzione del rischio connesso alla vulnerabilità degli elementi anche non strutturali CUP I96E10000390001		9.430,62			9.430,62
	Rifunzionalizzazione complesso scolastico in Mondovi, Piazza IV Novembre n. 4-5 e interventi urgenti finalizzati alla messa in sicurezza ed alla prevenzione e riduzione del rischio connesso alla vulnerabilità degli elementi anche non strutturali. Lotto2. CUP I96E10000620005		67.483,63			67.483,63
	Rifunzionalizzazione complesso scolastico in Mondovi, Piazza IV Novembre n. 4-5 e interventi urgenti finalizzati alla messa in sicurezza ed alla prevenzione e riduzione del rischio connesso alla vulnerabilità degli elementi anche non strutturali. Lotto2. CUP I96E10000400001		105.665,36			105.665,36
Rifunzionalizzazione complesso scolastico in Mondovi, Piazza IV Novembre n. 4-5 e interventi urgenti finalizzati alla messa in sicurezza ed alla prevenzione e riduzione del rischio connesso alla vulnerabilità degli elementi anche non strutturali. Lotto2. CUP I96E10000410001		0,33			0,33	
UFF. PROGET. E IMP. TECNICI Totale		1.506,36	182.579,94	-	-	184.086,30
Totale complessivo EDILIZIA		1.591.601,73	45.708.442,05	18.987.234,53	14.831.705,08	81.118.983,39
Totale complessivo CRONOPROGRAMMA OO.PP. 2021		4.335.641,32	113.306.349,49	45.958.457,20	40.657.081,79	204.257.529,80